



Il Corriere dell'I.C. Vallelonga

Con quattro inserti:

- 1) Il ricettario della IA (Sec. Vazzano)
- 2) La storia del Covid (Sec. Spadola)
- 3) Il mondo di Topolino e il Covid (Sec. Spadola)
- 4) I caduti di Pizzoni della Grande Guerra (Sec. Pizzoni)

NUMERO 2
A.S. 2021/2022

Giornalino scolastico a cura degli alunni dell'I.C. Vallelonga

Cari lettori,
 anche quest'anno volge, ormai, al termine. I giorni passano velocemente e ci troviamo giunti al traguardo finale. Le giornate assolate ci ricordano che l'arrivo dell'estate è ormai imminente. In questo lento (o veloce?) succedersi delle stagioni e dei giorni, forse a volte dimentichiamo di osservare il mondo che ci circonda con la curiosità che contraddistingue i bambini. Sono loro, che attraverso una spontanea semplicità, ci ricordano il valore delle piccole cose e il coraggio di lottare per gli ideali giusti ed universali. E se immagini di guerre, divisioni e macerie causate dalle bombe irrompono nella nostra quotidianità, più forte si va il grido di chi non rinuncia alla PACE.
 E, allora, che sia davvero un futuro di PACE per tutti i popoli della Terra: questo è il nostro più sincero augurio.



PACE

Non riuscivo a capire cosa stesse succedendo,
 speravo che prima o poi tutto fosse finito,
 speravo che fosse un incubo quello che stava accadendo,
 speravo che nessuno fosse ferito,
 speravo di nascondere il male fingendo.
 Ognuno di noi non deve essere incattivito.
 Godiamoci la nostra vita in modo vivace,
 risvegliamoci dal sonno e facciamo pace.

*Giorgia Gambino, classe 11,
 Scuola Secondaria, Pizzoni*



Scuola dell'Infanzia, Brognaturo e Spadola



Scuola dell'Infanzia, Simbario



IL NOSTRO GRIDO DI PACE

Piccoli poeti crescono ...

PACE

La pace è serenità,
è vivere in libertà,
essere tutti amici
e sentirsi più felici.

Con la guerra si spegne il sorriso,
tante lacrime sul viso!

Tutti cercano la pace,
tutto il mondo tace.

Non vogliamo la guerra,
ma vivere bene sulla Terra.

Anche le persone diverse da noi
sono un tesoro, se tu lo vuoi!

In televisione vediamo la guerra,
però noi ragazzi, qui sulla Terra,
con tanto impegno e determinazione
possiamo cambiare la situazione!

*Soraya De Carià, classe IIIA,
Scuola Secondaria, Pizzoni*

LA TERRA È BELLA

La terra è bella,
ma senza guerra.

C'è solo cattiveria,
ora si vede solo gente morta
e soldati che lasciano la loro famiglia

per andare in guerra:

la cosa più brutta.

Noi vogliamo pace

Per sempre!

*Mariarosa Arena, classe
IIA, Scuola Secondaria,
Pizzoni*

LA PACE È'

La pace è una cosa bella
come una stella.

La pace è amore,
è gioia nel cuore.

La pace è una cosa
che a tutti piace.

È un'emozione,

speciale come una canzone.

Gaetano Stambé, classe IIIA,

Scuola Secondaria, Pizzoni

VOGLIAMO LA PACE

Quando c'è la pace siamo tutti felici
perché siamo tutti amici;

ci sentiamo leggeri

perché non abbiamo cattivi pensieri.

La pace è la cosa più bella del mondo
e ci unisce tutti in un girotondo.

Vogliamo la pace, non la guerra
per vivere in fratellanza sulla Terra.

*Valentina Inzillo, classe IIIA, Scuola
Secondaria, Pizzoni*

NO ALLA GUERRA

Vorrei un mondo senza guerra
sul nostro pianeta Terra;

con tanta gioia nel cuore
vorrei la pace tra le persone.

In un mondo di pace
ogni arma tace;

per un mondo senza disprezzo
userei ogni mezzo.

*Giusy Martelli, classe IIIA,
Scuola Secondaria, Pizzoni*

LA PACE È' LIBERTÀ'

La pace è libertà,
è vivere con gioia e felicità.

Noi non vogliamo la guerra,
ma la pace sulla Terra.

I bambini non devono piangere e soffrire,
ma sorridere e gioire!

Sulle teste dei bambini

non devono volare bombe, ma palloncini!

*Noemi Sinopoli, classe IIIA, Scuola
Secondaria, Pizzoni*

POESIA SULLA PACE

Nelle giornate di guerra

Tutti hanno paura di tutto

Dei nemici, delle armi, e temono per la propria vita.

Però non si arrendono e dicono

NO ALLA GUERRA

VIVA LA PACE NEL MONDO.

Negli occhi delle persone c'è terrore

E nel cuore si trova speranza e pace.

*Luiigi Martelli, classe IIA, Scuola Secondaria,
Pizzoni*

IL NOSTRO GRIDO DI PACE

Piccoli poeti crescono ...

VOGLIA DI PACE

Ogni giorno sulla Terra
gente innocente viene uccisa
perchè i potenti si fanno la guerra
chiede un abbraccio ma viene derisa
chiede aiuto ma nessuno atterra
chiede un sorriso, ma ha paura di chi è in divisa
finché, come un fiume in piena, la voglia di pace
ogni arma travolge e tutto tace.

*Francesco Scidà, classe IIA, Scuola
Secondaria, Pizzoni*

SI' ALLA PACE

Di colori freddi è dipinta la Terra
mentre la gente è sofferente;
vengono tolte vite umane dalla guerra
la pace è assente
la gente vive come talpe sottoterra
mentre i soldati in divisa lottano completamente.
Nel mondo tutto tace
per dire sì alla pace.

*Alessiarita Amato, classe IIA,
Scuola Secondaria, Pizzoni*

ADESSO NOI VOGLIAMO LA PACE

Non lo so che cos'è la guerra
Bombe e sirene rimbombano all'infinito
Di colori spenti è dipinta la terra
Di un paese assalito
La gente viveva come topi sottoterra
Il cielo si è schiarito
Adesso nell'aria si respira in modo audace

Adesso noi vogliamo la pace

Sofia Minniti, classe IIA, Scuola Secondaria, Pizzoni

LA PACE

Io son contento di averla nella mia patria
e contento molto sono
ma ho sempre la paura che vada via
e alcuni non molto contenti sono
perché da loro la fortuna se n'è andata
e hanno molta paura e agonia
perché la guerra è come un tuono
che si abbatte sulla terra
e poi se lascia il segno e svanisce
solo la pace ci riunisce.

*Stefano Gambino, classe IIA,
Scuola Secondaria, Pizzoni*

COME IN UNA SALITA

La pace è serenità
dobbiamo essere tutti amici
e vivere la nostra libertà
ed essere felici.

Non ci deve essere la guerra
ma amiamo la nostra casa, la Terra.

Sempre noi possiamo cambiare la crudeltà
di questa gente
sempre noi con un po' di abilità
possiamo sconfiggere queste persone in modo cosciente
e continuare a vivere la vita
sempre correndo come in una salita

Rossella Varone, classe IIA, Scuola Secondaria, Pizzoni

IL NOSTRO GRIDO DI PACE

Acrostico NO ALLA GUERRA

No, adesso anche la guerra
Ogni volta c'è sempre qualcosa
Allontanati Ucraina
La guerra si avvicina
La Russia sta arrivando
A diverse case e città sta bombardando
Guerra nessuno ti vuole!
Uniti salveremo l'Ucraina
E la Russia non c'è la farà da sola
Riuniti aiuteremo l'Ucraina
Russia adesso vai via!
Aiutiamoci tra di noi per avere un mondo migliore.

*Massimo Terullo, classe 1A, Scuola
Secondaria, Vazzano*

Nell'Ucraina
Ogni giorno
Arrivano molti spari
La guerra è arrivata
L'Ucraina se n'è andata
Aiutiamola
Guerra di schifo
Usa il cuore
Esci dalla sofferenza
Ricorda le persone decedute
Ricorda le persone ferite
Accorgiti di quello che sta succedendo.

*Miriam Maida, classe 1A, Scuola
Secondaria, Vazzano*

No!! Ci mancava solo questo!
Oh Dio! Non so cosa tu ci voglia dire.
Adesso, dopo la pandemia, pure la guerra!
La vita è un dono prezioso,
La vita è un Tuo dono!
Alla
Guerra noi diciamo STOP!
Ucraina sotto le bombe
E
Russia
Ricercate
Ancora un compromesso...basta Guerra!!

*Arianna Moscato, classe 1A, Scuola
Secondaria, Vazzano*

Non serve combattere
Ora basta
Ancora a commettere gli stessi errori
Loro che piangono e hanno paura in questi momenti
Loro che aiutano quelle persone in questo momento
Adesso siete la speranza per quelle persona innocenti
Guardiamo il passato per non sbagliare Usare armi non è mai la soluzione
E anche far andare a combattere persone troppo giovani
Riguardiamo il passato attentamente
Riguardiamo gli errori che abbiamo fatto per non commetterli mai più
Allora se abbiamo capito i nostri errori BASTA

Eleonora Villi, classe 1A, Scuola Secondaria, Vazzano

No alle lotte e ai conflitti
Oltre ogni confine
Al mondo diamo pace
La guerra è odio
La guerra è morte
Amare il prossimo è l'unica via
Gridiamo pace
Ucraina forza e coraggio
Eleviamo il nostro grido
Raggruppiamo le nostre forze
Rigettiamo ogni forma di guerra
Amore e pace per l'Ucraina.

*Giuseppe Moscato, classe 1A,
Scuola Secondaria, Vazzano*

Nubi
Oscure
All'orizzonte
La paura
Lentamente
Arriva anche da noi
Gli
Uomini uniti sapranno
Essere capaci di
Resistere alla
Russia che
Avanza

*Miriam Laviagna, classe 1A,
Scuola Secondaria, Vazzano*

Noi non ci abbattiamo,
O non ci arrendiamo: insieme supereremo questo momento di crisi.
Andiamo sempre avanti, ma facciamo sempre gli stessi errori.
L'uso di questa cattiveria è ingiusta.
La pace noi dobbiamo portare.
Avere la forza di superare questa situazione insieme.
Grande è l'Ucraina.
Usiamo le nostre forze...
E la guerra se ne andrà via.
Restiamo uniti.
Resistiamo...
Anche adesso.

Francesca Caloiero, classe 1A, Scuola Secondaria, Vazzano

IL NOSTRO GRIDO DI PACE

Acrostico NO ALLA GUERRA

Non voglio più vedere
O sentire
Ancora persone
Lamentarsi per il dolore con
Le case distrutte dalle bombe o
Andare via dalla loro città,
Guidare giorno e notte,
Uniti
E senza fare
Rumore, per poter
Ritrovare un po' di
Amore, pace e felicità.

*Pasquale Scidà, classe 1A, Scuola
Secondaria, Vazzano*

Nulla potrà cambiare.
Ogni soldato russo si dovrà pentire.
Alla vita mancava solo questo!
L'Ucraina impaurita
All'arrivo russo...
Guerra di schifo!
Usa il cuore
Escogita una via di fuga,
Ricorda i feriti,
Ricorda le persone decedute,
Assorbi loro lamenti.

*Serena Maida, classe 1A, Scuola
Secondaria, Vazzano*

Nei giorni di guerra
Organizzati dalla Russia
Amiamo e sogniamo la pace.
La guerra non c'è,
La guerra non la vuole nessuno,
Alla guerra nessuno vuole assistere.
Guardate i feriti!
Ucraina non ti arrendere.
E la Russia avanza
Russia bombarda
Russia rompe
Ascoltate il grido del popolo ucraino.

*Diego Scidà, classe 1A, Scuola
Secondaria, Vazzano*

Non urlate più;
Ostinati, procediamo verso la pace.
Allora saremo uniti:
L'odio scomparirà
L'ostilità verrà sommersa dall'
Amore.

Guardiamo avanti
Uniti tutti insieme
E cantiamo inni di pace.
Resistiamo.

Resistiamo.
Allora saremo uniti.
*Emilio Amata, classe 1A, Scuola
Secondaria, Vazzano*

Non lasciarti sopraffare!
Organizziamoci per un mondo di pace,
Alziamoci per avere un mondo di tranquillità,
Lampi di armonia tra le persone.
L'iniziativa di alzarci e di lottare per la libertà
Allena la mente
Garantendo un'uscita da questa guerra.
Uscendo, faremo diventare questo mondo sporco, un mondo fiorito di pace
Eliminando le lotte,
Ricostruendo la tranquillità,
Ristabilendo la pace,
Annientando la guerra.

Asia Maida, classe 1A, Scuola Secondaria, Vazzano

Nelle città
Oscure.
Andremo a visitare tante persone.
L'Ucraina la stanno distruggendo
Libertà e pace gridiamo e non
Andiamo in guerra.
Giusto li saremo uniti
Ucraina, Russia
E persone di tutto il mondo.

*Simonetta Monardo,
classe 1A,
Scuola Secondaria,
Vazzano*

Reagiamo al futuro.

Ragazzi, famiglie, genitori

Amate la vostra famiglia e combattete contro la guerra.

Noi
Oggi.
Accorriamo a chiedere
La pace.
La guerra *Nicolas Tomita,*
Avanza *classe 1A,*
Generando *Scuola Secondaria,*
Un mondo brutto. *Vazzano*
E noi, invece,
Riuniti,
Restiamo
Ancora fedeli alla pace.



IL NOSTRO GRIDO DI PACE

Acrostico NO ALLA GUERRA

Non combattete più!
Ordiniamo di fermarvi!
Anche perché il mondo e
La gente hanno bisogno di pace.
Lentamente
Abbassate le armi.
Gioia, pace, serenità,
Unità ci siano
E
Rassegnatevi
Realmente
All'amore tra i popoli.

*Filippo Emanuele, classe 11A, Scuola
Secondaria, Pizzoni*

Noi oggi
Osserviamo la guerra;
Allora che cosa significa la pace?
La serenità?
La fratellanza?
Allora che cosa significa la pace?
Già non sapete rispondere ...
Ucraini, Serbi, Italiani,
Estoni,
Romeni,
Russi
Alletevi in un canto di pace!
*Domenico Fiumara, classe 11A,
Scuola Secondaria, Pizzoni*

No!! Ci mancava solo questo!
Oh Dio! Non so cosa tu ci voglia dire.
Adesso, dopo la pandemia, pure la guerra!
La vita è un dono prezioso,
La vita è un Tuo dono!
Alla
Guerra noi diciamo STOP!
Ucraina sotto le bombe
E
Russia
Ricercate
Ancora un compromesso...basta Guerra!!
*Arianna Moscato, classe 1A, Scuola
Secondaria, Vazzano*

Nascosti
Ora sono gli Ucraini.
Aiutiamoli insieme,
Leviamo un canto di pace.
Le lacrime non devono più scendere.
Abbracciamoli.
Gettiamo bombe di pace.
Uniamo le nostre forze,
E non chiniamo la testa.
Riusciremo ancora a
Rallegrarci
Alzando un vento di pace nel mondo.
*Giuseppe Potenza, classe 1A,
Scuola Secondaria, Vazzano*

No,
Ora non vogliamo
Ancora
La
Loro guerra. *Hamid*
Allora *Mojahid,*
Giuriamo *classe 11A,*
Uniti *Scuola*
E *Secondaria,*
Rincorriamo *Pizzoni*
Restando uniti
Ancora la pace!



"Ho letto tante trame, ma questo mi ha colpito più di tutti perché parla di avventure compiute da ragazzini della mia età. E poi a me i libri e i film di avventura sono sempre piaciuti".

*Rossella Varone, classe 11A, Scuola
Secondaria di primo grado, Pizzoni.*

ERRATA CORRIGE

Nel numero precedente abbiamo erroneamente attribuito il lavoro qui a lato ad un'altra alunna. Ci scusiamo con Rossella e pubblichiamo di nuovo il suo contributo.



IL NOSTRO GRIDO DI PACE

Piccoli artisti crescono ...



Classe VA, Scuola Primaria, Simbario



Scuola dell'Infanzia, Brognaturo e Spadola



Pluriclasse III e IV, Scuola Primaria, Pizzoni



Classe I, Scuola Secondaria, Pizzoni

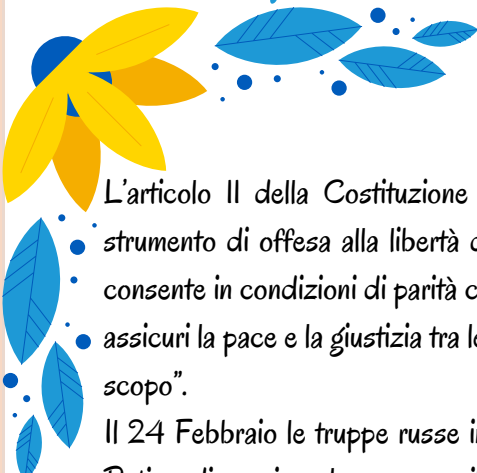


FARE DEL BENE FA BENE:
TUTTI UNITI PER L'UCRAINA

Il Comitato Italiano per l'UNICEF ringrazia l'IC Vallelonga - da sempre vicino alle iniziative portate avanti dal Fondo - per la donazione effettuata a favore dell'Ucraina dalla comunità educante e dai genitori.

IL NOSTRO GRIDO DI PACE

Lettera a Vladimir Putin ...



L'articolo II della Costituzione della Repubblica Italiana afferma che "L'Italia ripudia la guerra come strumento di offesa alla libertà di altri popoli e come mezzo di soluzione delle controversie internazionali; consente in condizioni di parità con gli altri Stati alle limitazioni di sovranità necessarie a un ordinamento che assicuri la pace e la giustizia tra le Nazioni; promuove e favorisce le organizzazioni internazionali rivolte a tale scopo".

Il 24 Febbraio le truppe russe invadono l'Ucraina; immagina di scrivere una lettera al Presidente Vladimir Putin e di convincerlo a cessare il fuoco; quali argomentazioni sosterresti per riportare la pace nel mondo?

Il 24 Febbraio 2022 il Presidente della Russia Vladimir Putin ha dichiarato guerra alla vicina nazione dell'Ucraina, dopo giorni di minacce e tensione crescente. Ci sono diversi motivi dietro l'invasione: politici, perché il Paese sotto attacco ha manifestato le sue intenzioni di unirsi alla NATO, un'associazione militare avversaria alla Russia; economici, perché il territorio ucraino vanta diverse miniere di combustibili fossili e banche internazionali. Nessun altro Paese è intervenuto se non tramite sanzioni economiche alla Russia; comunque molti pensano a una Guerra Mondiale, nel futuro vicino se non già nel presente. In effetti si parla già di morti e feriti durante l'avanzata dei soldati sovietici verso Kiev, capitale dell'Ucraina.

Se potessi scrivere una lettera al presidente Putin, per convincerlo a ritirare le truppe, gli direi:

"All'attenzione del capo di Stato Vladimir Putin,

sono una studentessa della scuola secondaria di primo grado di San Nicola da Crissa, Calabria, Italia. Ho saputo di ciò che sta facendo all'Ucraina. Come potrei non saperlo? Ne discutono giornali, radio e social.

Milioni di cittadini innocenti, russi, ucraini e di tutto il mondo, hanno paura. La storia ha dimostrato più volte che le guerre portano solo distruzione e disperazione, per i vinti come per i "vincitori". Se perdessimo il controllo della situazione, con le armi di oggi ogni Nazione e ogni persona pagherebbe le conseguenze di una Guerra Mondiale. Tutti verrebbero sconfitti. Non credo Lei voglia questo. Io non lo vorrei.

Ha senso che Lei sia tentato di controllare un territorio ancora più vasto e ricco, ma la violenza non è l'unica soluzione. Ci sono il dialogo, l'alleanza, la pace.

La esorto ad essere ragionevole. Sono giovane, e come molti miei colleghi ho la voglia e il diritto di vivere una vita lunga e pacifica, e spero che rifletterà attentamente sulle sue azioni.

Pace, Chiara Stillittano".

Chiara Stillittano, classe IIIA, Scuola Secondaria, San Nicola da Crissa



IL NOSTRO GRIDO DI PACE

L'Italia ripudia la guerra


Ottenera 100
Vittoria su 100
Lottare non è il
massimo
dell'abilità!
Vincere il nemico
rimanda il tempo
di combattere
questo è il massimo
del trionfo. *FRANCESCO*
Classe quinta



La guerra
spegge i bambini
che hanno lost noi loro lettere.
Distingue cose pacifiche spalti...
e da che abbiamo essere uguale.
Distingue persone, senti...
non rassegnati anche tu.
Piacere di essere un bambino normale
che ama tutti gli altri e speciali.
Parade Janno! &


Ripudiamo la guerra
La guerra è una cosa molto brutta
che non rischia nulla, fa solo
morire di persone sguarnite.
Spero che la guerra finisca molto
presto e che nel mondo ci sia pace e armonia.
Bella Piccini Classe quinta

Da guerra
Da guerra, mi imparisce.
La guerra crea molti problemi a tutta l'Europa
rende presente di bambini, giovani e innocenti
distruzione e tanta sofferenza. Io credo che fare
la guerra non sia la soluzione, non serve da
risoluzione. Spero che ci sia un accordo perché
la pace è amore e futuro.
Classe quinta Alice Chiovini



Questa esperienza lo sognò molto,
tanto che ne parlò anche
nella Divina Commedia.
Un grande viaggiatore in
un'epoca (medio) in cui viaggiare
era complicato e pericoloso.
Costretto a tenerci alla larga
dalla sua Franza, visitò Roma,
Bologna, Verona, Venezia e Ravenna.
Dante voleva farsi capire
da tutti. Scriveva in latino
(La lingua usata già ai suoi
tempi, usata dalla persona colta),
ma anche in volgare.

A dichiarare guerra
sono i potenti,
a morire
sono gli innocenti
(A. ...)



Da guerra
Una è incominciata, bomba, sassi e
fanti da parte non c'è! E io non so il
perché. Io mi domando: - Perché? Dove la
face dove si finita? Non c'è più via d'uscita
il perché è ovunque profano in Ucraina, ora
sta incendiando tutta la città di guerra. Tutto
questo guerra porta molto ansie di essere
uccisi di essere riciccati, profano per i paesi che
quasi attaccati.
Fata Corvino

PICCOLI ARTISTI CRESCONO ...





Scuola Secondaria, Monterosso

PICCOLI ARTISTI CRESCONO ...



Scuola Secondaria, Monterosso

PICCOLI ARTISTI CRESCONO ...



GIORNATA DEI CALZINI SPAIATI

Ovvero la ricchezza della diversità

4 febbraio 2022



Classe I, II e III, Scuola Primaria, Vallelonga



Scuola Infanzia, Vallelonga



GIORNATA DEI CALZINI SPAIATI

Ovvero la ricchezza della diversità

4 febbraio 2022



Scuola Primaria, Pizzoni

*Scuola Primaria,
Capistrano*





GIORNATA MONDIALE DELL'ACQUA

22 marzo 2022



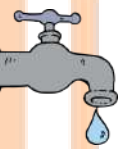
Scuola Infanzia, Brognaturo e Spadola



Scuola Infanzia, Simbario



Scuola Infanzia, Pizzoni



GIORNATA MONDIALE DELL'ACQUA

22 marzo 2022



DANTEDI'

25 marzo

Antonio
mamma
Francesco
dare un bacio a papà (GIOIA)
coulare i nonni (riso)
Stas sera mia, Maria...

La DIVINA COMMEDIA

Nella Divina Commedia Dante racconta con un linguaggio poetico e allegorico il suo viaggio nel regno dei morti. Il viaggio è diviso in tre parti: l'Inferno, il Purgatorio e il Paradiso.

Secondo Dante la Terra è divisa in sette regioni: l'Inferno, il Purgatorio e il Paradiso. Al centro della Terra si trova Gerusalemme, la città di Cristo. L'Inferno è a sud, il Purgatorio a nord e il Paradiso a est.

«FIGLIA DEL TUO FIGLIO»
Dante Alighieri, il più grande poeta italiano e contemporaneo di S. Francesco, nella sua più grande opera, la divina commedia, parla dell'Inferno, del Purgatorio e del Paradiso. Per un segno dell'aldilà in cui la giustizia divina indica la sorte della persona in base alle buone o cattive azioni compiute. Dante incontra la Vergine Maria nel XXXIII canto del Paradiso.

Virgilio
È un grande poeta dell'antica Roma che viveva nel I secolo a.C. Dante lo ammirava molto. Nella Divina Commedia è il simbolo per la Ragione. Percorre insieme a Dante l'Inferno e il Purgatorio.

DANTE
L'autore stesso e il personaggio principale della Divina Commedia. Racconta il suo viaggio immaginario attraverso l'Inferno, Purgatorio e Paradiso.

BEATRICE
È la donna ideale per Dante, era innamorata di lui. Dante la incontra nel Paradiso.

PERSONAGGI IMPORTANTI DELLA DIVINA COMMEDIA

Scuola Primaria Capistrano classe 4°/5°

Inferno

1. IONAVI
2. ADULTERII
3. LUSSURIOSI
4. GIOSI
5. ARII E PRODIGI
6. IRACONDI
7. ERETICI
8. VIOLENTI
9. FRAUDOLENTI
10. TRADITORI
LUCIFERO

Purgatorio

1. LUSSURIOSI
2. GIOSI
3. IRACONDI
4. ACCIDIOSI
5. INVIDIOSI
6. SUPERBI
ANTIPURGATORIO
SPIAGGIA
MARE DELL'INFERNO AEREALE

Paradiso

1. CIELI DEGLI ANGELI
2. CIELO DELLA LUNA
3. CIELO DI MERCURIO
4. CIELO DI VENERE
5. CIELO DI SATURNO
6. CIELO DI GIOVE
7. CIELO DI MARS
8. CIELO DI SATURNO
9. CIELO STELLATO
10. CIELO CRISTALLINO mobile
EMREO
CIELO TERRESTRE

Capistrano 21 Marzo 2022

Dantedi'

Il 25 Marzo si festeggia Dante Alighieri con il Dantedi'.
Un giorno tutto dedicato al Sommo Poeta.
È stato scelto proprio il 25 Marzo come giorno per festeggiare Dante Alighieri, perché gli studiosi riconoscono questa data come l'inizio di Dante nell'abbellire della Divina Commedia.

Dante
Il Sommo Poeta

NOTE 9 PRO AD CAMERA

Dante

Il Sommo Poeta

Dante non era sapiente, era sapientissimo. Era molto apprezzato e stimato già nei suoi tempi; insomma era un vero intellettuale coi baffi!

Adorava la quiete del suo studio, dove scriveva con la stila e la penna d'oca, ma era anche un tipo appassionato, franco e coraggioso.

NOTE 9 PRO CAMERA

DANTEDI'

25 marzo

... e il linguaggio del popolo...

Aveva una memoria incredibile e un carattere schietto e impulsivo. Detestava la ingiustizia e se qualcuno si comportava male, lui non si tirava indietro!

Oltre alla Divina Commedia, Dante scrisse di Politica, Filosofia e Astronomia: compose lettere, poesie per tutti i gusti (sì, anche d'amore).

Ebbe quattro grandi amori: Firenze (che porta sempre nel cuore), Beatrice (che ispirò le opere più grandi), La Poesia e La Filosofia a cui dedicò la vita.

Anche Dante amava, ma anche per certi nomi. Gli amici lo sostenevano sempre, anche quando i nemici lo dichiararono fuori legge e gli imposero (ingiustamente) l'esilio, e lo cacciarono dalla sua città.

Non ebbe una vita tranquilla, anzi! Prese parte al governo di Firenze e da giovane scese persino in battaglia per difendere la sua città, impugnando lo scudo e la spada!

Questa esperienza lo segnò molto, tanto che ne parlò anche nella Divina Commedia.

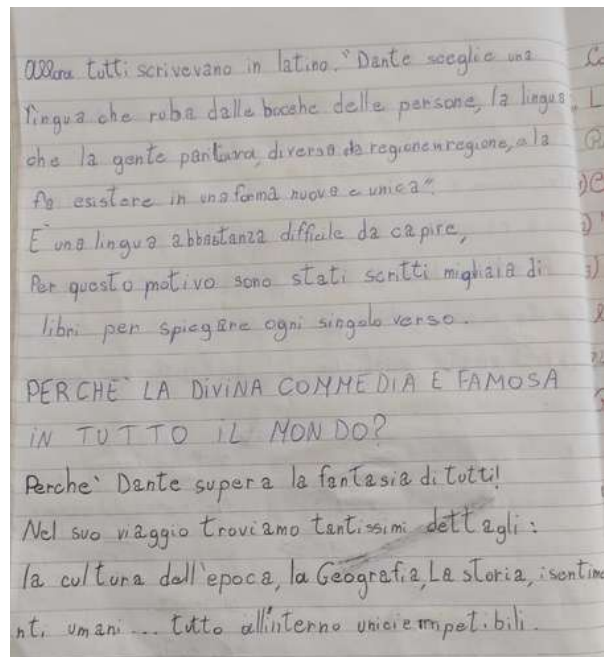
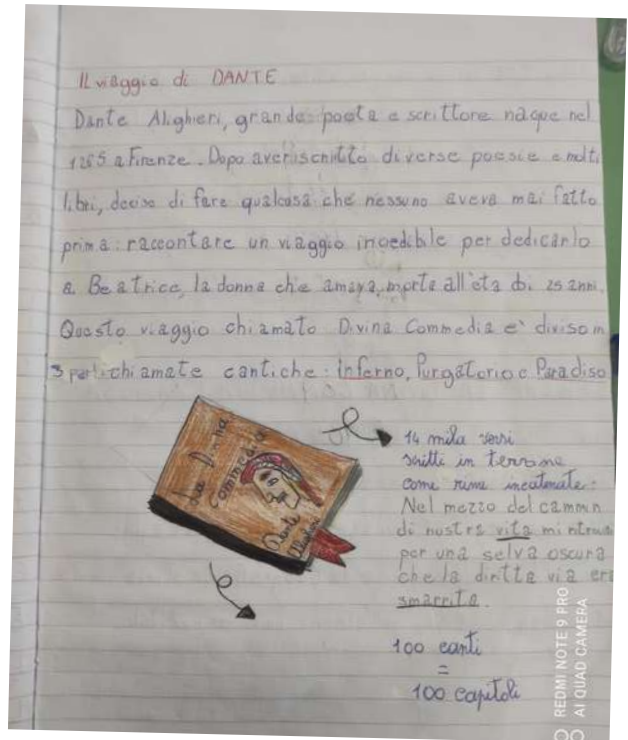
Un grande viaggiatore e un'epoca (medio) in cui viaggiare era complicato e pericoloso! Costretto a tenersi alla larga dalla sua Firenze, visitò Roma, Bologna, Verona, Venezia e Ravenna.

Dante voleva farsi capire a tutti. Scriveva in latino (che lingua era già ai suoi tempi, usata dalle persone colte), ma anche in volgare.



DANTEDI'

25 marzo



Classe IV e V, Scuola Primaria, Capistrano

GIORNATA MONDIALE PER LA CONSAPEVOLEZZA SULL'AUTISMO

2 aprile



Scuola dell'Infanzia, Brognaturo-Spadola

GIORNATA INTERNAZIONALE DEL LIBRO

22 Aprile 2022

Capistrano 22 Aprile 2022

Giornata internazionale del libro per bambini

La giornata internazionale del libro per bambini viene celebrata ogni anno dal 1967, il 2 aprile data scelta in quanto coincide con il giorno del compleanno del poeta e scrittore danese Hans Christian Andersen, autore della celebri fiabe note in tutto il mondo e tradotte in più di 80 lingue.

La giornata viene celebrata per riproporre l'amore per la lettura e per richiamare l'attenzione sui libri per bambini.

1

Scrivi le tue riflessioni.....

1) Perché è bello leggere?

Perché quando leggi è come se sei lì insieme al protagonista e perché ti immergi nel racconto.

2) Perché i libri sono una buona compagnia?

Perché quando non hai niente da fare e ti stai annoiando, i libri sanno tenerti impegnato.

3) Quali sono i tuoi libri preferiti?

I miei libri preferiti sono: "Harry Potter", "Un unicorno per amico", "Geronimo Stilton", "Diario Schiappe", "Piccola Piccola" e "Storie vere di uomini e donne che hanno fatto la storia".

4) Quali sono gli ingredienti che un libro deve avere per essere interessante?

Gli ingredienti che servono che ci forniscono sono: avventura, mistero e amicizia.

3

"So lettore"

1) Ti è mai capitato di essere felice mentre leggi un libro?

Sì mi è capitato perché mi ero così immerso nel libro che ero felice di quello che ero successo.

2) Quando leggi un libro ti viene voglia di: viaggiare, sognare e sognare.

3) Se tu fossi un libro, quale libro saresti?

Io sarei un libro di medicina marittima e di poesie.

4) Se un libro si potesse mangiare che sapore avrebbe?

Saprebbe di cioccolato.

5) Se un libro si potesse ascoltare che suono avrebbe?

Il suo suono sarebbe come le fronde se è intonato un suono grave, se è allegro un suono stridulo.

E. S. al punto 4

LEGGERE È BELLO SAI PERCHÉ?

Leggere è bello sai perché?

Quando nessuno vuol stare con me io con un libro non sono mai solo tra le sue pagine inizia il suo volo. Viaggio lontano e arrivo in Cina restando fermo nella mia cucina. Sono un'isola e divento il mondo. Se leggo un libro fino in fondo.

Leggere è bello sai perché?

Talvolta mi trasformo anche in un re. Vivo avventura con streghe e maghi lottando contro terribili draghi. Conosco le emozioni, imparo il coraggio, raccolgo pensieri come un vero saggio. Lascio i miei pezi e non ho radici, collezione, parole e nuovi amici.

Leggere è bello sai perché?

Divento migliore e lo insegno anche a te!

Maria Ruggeri

9



Classe IV e V, Scuola Primaria, Capistrano

GIORNATA INTERNAZIONALE DEL LIBRO

22 Aprile 2022

Capistrano 22 Aprile 2022

Giornata internazionale del libro per bambini

La giornata internazionale del libro per bambini viene celebrata ogni anno dal 1967, il 2 aprile data scelta in quanto coincide con il giorno del compleanno del poeta e scrittore danese Hans Christian Andersen, autore della celebri fiabe note in tutto il mondo e tradotte in più di 80 lingue. La giornata viene celebrata per ripercorrere l'amore per la lettura e per richiamare l'attenzione sui libri per bambini.

1

Scrisi le tue riflessioni.....

1) Perché è bello leggere?

Perché quando leggi è come se sei lì insieme al protagonista e perché ti immergi nel racconto.

2) Perché i libri sono una buona compagnia?

Perché quando non hai niente da fare e ti stai annoiando, i libri sanno tenerti impegnato.

3) Quali sono i tuoi libri preferiti?

I miei libri preferiti sono: "Harry Potter", "Un unicorno per amico", "Geronimo Stilton", "Diario Schiappe", "Piccola Piccola" e "Storie vere di uomini e donne che hanno fatto la storia".

4) Quali sono gli ingredienti che un libro deve avere per essere interessante?

Gli ingredienti che servono che ci forniscono sono: avventura, mistero e amicizia.

3

"Io lettore"

1) Ti è mai capitato di essere felice mentre leggi un libro?

Sì, mi è capitato perché mi ero così immerso nel libro che ero felice di quello che ero successo.

2) Quando leggi un libro, ti viene voglia di viaggiare, sognare e sognare?

Sì, se tu fossi un libro, quale libro saresti? Io sarei un libro di medicina marittima e di poesia.

4) Se un libro si potesse mangiare che sapore avrebbe? Saprebbe di cioccolato.

5) Se un libro si potesse ascoltare che suono avrebbe? Il suo suono sarebbe come le trame, se è intrigante un suono grave, se è allegro un suono acuto.

E. S. al punto 4

LEGGERE È BELLO SAI PERCHÉ?

Leggere è bello sai perché?

Quando nessuno vuol stare con me io con un libro non sono mai solo. Tra le sue pagine inizia il suo volo. Viaggio lontano e arrivo in Cina restando fermo nella mia camera. Sono un'isola e svelto il mondo. Se leggo un libro fino in fondo.

Leggere è bello sai perché?

Talvolta mi trasformo anche in un re. Vivo avventura con streghe e maghi lottando contro terribili draghi. Conosco le emozioni, imparo il coraggio raccolgo pensieri come un vero saggio. Lascio i miei peccati e non ho radici collezione, parole e nuovi amici.


Leggere è bello sai perché?

Divento migliore e lo insegno anche a te!

Netta Ruggi

9

Classe IV e V, Scuola Primaria, Capistrano



GIORNATA DELLA TERRA

22 aprile 2022



GIORNATA DELLA TERRA

22 aprile 2022



Classe I, Scuola Secondaria, Pizzoni



Classe II, Scuola Secondaria, Pizzoni



Classe III, Scuola Secondaria, Pizzoni



Scuola Infanzia, Pizzoni



Scuola Infanzia, Simabrio



Scuola Infanzia, Brognaturo-Spadola

GIORNATA DELLA TERRA

22 aprile 2022



Scuola Infanzia, Vallelonga



Scuola Infanzia, Vallelonga



Scuola Infanzia, Vazzano



Scuola Infanzia, Vallelonga



*Pluriclasse III e IV,
Scuola Primaria, Pizzoni*



*Scuola Infanzia,
Brognaturo-Spadola*



IL CAMBIAMENTO CLIMATICO



Un "termometro" speciale per la nostra Terra

IL PERMAFROST

Il *permafrost* – in italiano con l'altisonante nome di "Permagelo" – è il nome di un tipo di terreno perennemente ghiacciato, che si trova tra l'estremo Nord Europa, la Siberia e l'America Settentrionale. Ma c'è molto di più. Quando leggiamo sui quotidiani la notizia di un nuovo innalzamento termico, e conseguente scioglimento del permafrost, pensiamo a un ghiaccio perenne. Una terra di ghiaccio viene convenzionalmente considerata tale se è ghiacciata da almeno due anni. Lo strato superficiale di permafrost è il più sensibile ai cambiamenti del clima. Si scioglie durante il periodo estivo (non solo nelle regioni artiche, ma anche oltre la quota di 2,600 metri sulle Alpi, ad esempio), ma può arrivare anche a profondità di 1,500 metri in Siberia. Lo strato più profondo non ha mai subito decongelamento dall'ultima era glaciale, circa diecimila anni fa. E qui sorge il primo problema.

COSA SUCCEDDE SE SI SCIOGLIE ...

Se il permafrost inizia a subire il clima anche a livelli più profondi, potrebbe rilasciare nell'atmosfera grandi quantità di gas metano che sono rimaste intrappolate nel terreno per millenni, andando a peggiorare ulteriormente le già precarie condizioni ambientali del pianeta. Nel corso dei prossimi decenni si teme, inoltre, che le acque di fusione del permafrost potrebbero contribuire a raffreddare i mari della regione, e ad abbassarne la salinità. Cosa cambierebbe? Le correnti oceaniche, come la Corrente del Golfo, fungono da termometri naturali del globo, e una diversa salinità potrebbe comprometterne il flusso, andando a modificare sensibilmente il clima di alcune aree. Uno sconvolgimento totale del pianeta, che si sta già in parte verificando.

Nell'emisfero settentrionale le regioni in cui il permafrost è presente rappresentano il 25% del territorio (23 milioni di km²). Stando ai dati dell'*International Permafrost Association* – un'Organizzazione Internazionale che si occupa del monitoraggio scientifico del terreno ghiacciato – la situazione sta mutando in maniera rapida e drastica. Se utilizziamo il permafrost come "termometro" dei cambiamenti del clima e della qualità dell'aria degli ultimi secoli, scopriamo che negli ultimi decenni lo scongelamento dello stesso terreno ghiacciato si è verificato in luoghi di pianura e di montagna. Semplificando la parte tecnica, è possibile affermare che la degradazione del permafrost nella sua distribuzione è dovuta a un'anomalia, un cambiamento repentino che provoca dei "Taliks".

PERCHE' METTE IN PERICOLO IL NOSTRO PIANETA?

Il permafrost si trova in questo stato da più di seimila anni, ma ora la situazione sta rapidamente cambiando e man mano che le temperature aumentano esso si scioglie, ed i batteri che quiescevano al suo interno tornano a produrre anidride carbonica e metano, aumentando i gas serra, contribuendo ad un ulteriore riscaldamento del pianeta.

Classe 1A, Scuola Secondaria, Vazzano





IL CAMBIAMENTO CLIMATICO



Eroi dei nostri giorni

GRETA THUNBERG

Negli ultimi anni Greta Thunberg è diventata l'attivista più discussa e ascoltata sui temi del cambiamento climatico non solo dai movimenti ambientalisti, ma anche da capi di governo e politici, spesso criticati per non fare abbastanza nei loro paesi per ridurre le emissioni inquinanti. Il suo successo è derivato in larga parte dalle enormi attenzioni dei media, che in proporzione hanno dedicato molto meno spazio ai milioni di studenti che con "Fridays for future", l'iniziativa ideata dalla stessa Thunberg, chiedono ai decisori politici di agire sull'emergenza climatica.

"Fridays for future" deriva dalla protesta avviata da Thunberg in Svezia il 20 agosto del 2018, quando decise di non presentarsi più a scuola fino al 9 settembre seguente, giorno delle elezioni politiche, chiedendo al governo di occuparsi più seriamente del cambiamento climatico, adottando politiche più incisive per ridurre le emissioni di anidride carbonica. La protesta era nata in seguito a un'estate particolarmente calda in Svezia, che aveva portato a numerosi ed estesi incendi.

Invece di andare a scuola, ogni giorno Thunberg si presentava davanti alla sede del Parlamento svedese a Stoccolma mostrando un cartello con la scritta "Skolstrejk för klimatet" ("Sciopero scolastico per il clima"). Dopo le elezioni politiche, Thunberg tornò a frequentare la scuola, assentandosi comunque di venerdì per proseguire la propria protesta. La notizia del suo particolare sciopero iniziò a essere ripresa dai mezzi di comunicazione e nel tempo molti altri studenti, inizialmente per lo più europei, iniziarono a seguirne l'esempio organizzando manifestazioni simili, che sarebbero poi diventate via via più strutturate con un coordinamento internazionale nell'ambito di "Fridays for future".



Idee in musica

Sapete che il cantautore Piero Pelù ha dedicato una canzone a Greta Thunberg?

Si intitola *Picnic all'inferno*

Classe 11A, Scuola Secondaria, Pizzoni





IL CAMBIAMENTO CLIMATICO



Eroi dei nostri giorni

FELIX FINKBEINER

Pioniere delle lotte ambientaliste, Felix ha creato un movimento finalizzato al piantare più alberi possibili per contrastare il riscaldamento globale e gli effetti dannosi dovuti all'anidride carbonica, partendo da un gesto semplicissimo come piantare un albero in un giardino. Era il 28 marzo del 2007. Seguendo il suo esempio, dopo un anno, ragazzi, ragazze, famiglie e istituti scolastici avevano già piantato 150mila alberi disseminati in tutta la Germania. A soli 13 anni, Felix si è ritrovato presidente di *Plant for planet*, associazione che allora aveva rappresentanze in 70 nazioni e coinvolgeva 132 ragazzi e ragazze. Obiettivo principale del loro agire è l'eliminazione delle emissioni di anidride carbonica e la riforestazione, puntando sugli alberi come medicina per il nostro pianeta che si ammala. Il giovane attivista bavarese oggi ha 21 anni, e la sua creatura conta 81.000 giovani di 73 paesi del mondo, più una rete capillare di collaborazioni con governi, istituzioni, aziende e associazioni. L'asticella che segna l'obiettivo di alberi da piantare si è alzata all'esorbitante cifra di mille milioni entro il 2023, nel tentativo di assorbire un quarto della CO2 prodotta dall'uomo.


Per maggiori informazioni sull'attività di Felix visita il seguente sito: <https://a.plant-for-the-planet.org/>



Classe 1A, Scuola Secondaria, Vazzano

AS IF WE HAVE
ANOTHER PLANET
TO GO TO





AGENDA 2030: OBIETTIVO 14

Definiamo l'inquinamento.....

Secondo l'agenzia europea per l'ambiente, l'inquinamento è l'alterazione, causata direttamente o indirettamente dall'uomo, dalle proprietà biologiche, fisiche, chimiche o radioattive dell'ambiente quando crei un rischio o un potenziale rischio per la salute dell'uomo o la sicurezza e il benessere di ogni specie vivente.



Approfondiamo insieme.... l'obiettivo 14 dell'Agenda 2030



Il punto 14 dell'Agenda 2030 si occupa della vita sott'acqua, prevede di ridurre in modo significativo l'inquinamento dei mari, di proteggere l'ecosistema marino, di regolare in modo efficace la pesca e porre termine alla pesca eccessiva, illegale, non dichiarata e non regolamentata. Un altro obiettivo di questo punto è aiutare i piccoli stati in via di sviluppo e i paesi meno sviluppati insulari, cioè completamente circondati dall'acqua.

Entro il 2030 è necessario:

- Ridurre l'inquinamento
- Regolare la pesca
- Tenere sotto il tasso di riproduzione e di sfruttamento
- Potenziare l'utilizzo sostenibile degli oceani
- Aumentare il beneficio economico dei paesi insulari utilizzando in modo sostenibile la pesca, l'acquicoltura e il turismo.



EFFETTI INQUINAMENTO DELLE ACQUE

- Diffusione di epidemie e colera
- Distruzione degli ecosistemi marini
- Distruzione della flora e fauna marina
- Avvelenamento

COME RIDURRE L'INQUINAMENTO DELLE ACQUE?

- Maggior rispetto per le coste e per i mari
- Evitare lo sversamento di oli
- Riduzione di rifiuti liquidi
- Maggior uso di prodotti ecosostenibili per l'agricoltura



IL MARE CHE OVUNQUE VORREMMO


Classe II A Sec I° S. Nicola da Crissa

Classe IIA, Scuola Secondaria, San Nicola da Crissa

AIUTIAMO LA NOSTRA TERRA con il riciclo dei rifiuti




Da scatole... a
scarpiera



PROGETTO 4R... RICREIAMO
Scuola Primaria, Pizzoni


AIUTIAMO LA NOSTRA TERRA con il riciclo dei rifiuti



everyday is
EARTH DAY

*PROGETTO 4R... RICREIAMO
Pluriclasse III e IV, Scuola Primaria, Pizzoni*

THE
FUTURE IS GREEN




Scuola Infanzia, Brognaturo e Spadola

NO TO PLASTIC



AIUTIAMO LA NOSTRA TERRA con il riciclo dei rifiuti



SAVE
the
PLANET



REDUCE
REUSE
RECYCLE



Classe V, Scuola Primaria, Simbario



UN MOSAICO ECOLOGICO

realizzato con i tappi



Alunni e insegnanti della Scuola Primaria di San Nicola da Crissa

COLTIVANDO ESPERIENZE...





PROGETTO "Orto... bambino colto", Scuola Primaria, Pizzoni



*Scuola Infanzia,
Brognaturo e Spadola*



COLTIVANDO ESPERIENZE...



Attività VETRO COMMESTIBILE



Attività LAVORAZIONE DELL'ARGILLA

Scuola Secondaria, Capistrano, Monterosso, Vazzano, Pizzoni

COLTIVANDO ESPERIENZE...



Attività COSTRUZIONE DI TURBINE EOLICHE




Attività LE NOSTRE CAMERETTE IN MINIATURA
Scuola Secondaria, Capistrano, Monterosso, Vazzano, Pizzoni

COLTIVANDO ESPERIENZE...

Tutti insieme al Parco "Il mondo della Preistoria" di Simbario



Scuola Primaria, Brognaturo, Simbario e Spadola



COLTIVANDO ESPERIENZE...

Tutti insieme al Parco avventura "Adrenalina Verde" di Serra San Bruno



Scuola Primaria, Simbario e Spadola.

COLTIVANDO ESPERIENZE... E CONSIGLI



Scuola Infanzia, Pizzoni



Classe IV, Scuola Primaria, Simbario

RITRATTI DI FAMIGLIA



Scuola Infanzia, Simbario




Scuola Infanzia, Brognaturo e Spadola

UN UNIVERSO IN MINIATURA ...



Classe V, Scuola Primaria, Simbario

LES MOTS D'INTIMIDATION AVEC WORD ART



Classe 1A, Scuola Secondaria, Pizzoni e Vazzano

VERSI LIBERI CONTRO IL BULLISMO



L'OSSERVATORE

TU BULLO, TU CHE TI SENTI FORTE,
FAI SCHERZI E DISPETTI INSIEME AL TUO BRANCO
COLPISCI SEMPRE I PIÙ DEBOLI,
TUTTI PERÒ ABBIAMO DIE PUNTI DEBOLI,
CHE NON FACCIAMO VEDERE ALLA GENTE,
PER NON ESSERE GIUDICATI E DERISI!
SE TU AMICO FOSSI BULLIZZATO,
TI DIFENDEREI E TI TRANQUILLIZZEREI,
E TI METTEREI A TUO AGIO.
TRATTA BENE GLI ALTRI COSÌ TUTTI SARANNO TUOI AMICI!

GIOVANNI FURLANO II A S. Nicola da Crissa

NO BULLISMO E CYBERBULLISMO

È difficile capire...



Voi bulli siete persone cattive,
la vostra rabbia brucia come il fuoco
e bullizzate i ragazzi deboli.
Nessuno può capire quello che si prova,
picchiano sempre le persone deboli
ma, io sarò sempre dalla parte di chi subisce
Bulli non si nasce ma si diventa

Enisor Roberto Andrei 2° A, Sec. I° San Nicola da Crissa

NUOVO AMBIENTE VECCHIE ABITUDINI

È difficile ambientarsi in
in un posto in cui non ci sei
mai andato prima, come una
casa nuova ma soprattutto una scuola.
Se sei disabile oppure hai
una pelle più scura, in molti
ti insulteranno pensando
che sei un imbranato oppure
che tu sia contagioso.
Ma alla fine caprai che
i veri imbranati sono loro,
e che hanno tanta invidia
per la tua intelligenza.

Sara Pasceri 2° A, sec. I° S. Nicola da Crissa

La forza immaginaria di un bullo

Ero a scuola,
ti ho visto nel corridoio,
eri alto e grosso,
tutti avevano paura di te.



Ti senti forte, non vai mai in giro da solo
hai sempre dietro il tuo gruppetto,
ma quando i tuoi amici ti lasciano solo
ti abbatti.

Tu bullo non sei forte,
non sei neanche sicuro di te,
dimostri solo la tua fragilità.

Galati Rosario II A, S. Nicola da Crissa

ASCOLTA.....

Ascolta...basta dare calci alla porta,
basta rubare a tutti la merenda
e basta far paura alla povera Lucia
che è ancora nascosta dietro la tenda.

Se vieni a dare un calcio al pallone ,
ti assicuro che diventerai un bambino migliore .

Non è facile essere contenti

quando si ha dentro tanti tormenti, forse nessuno ti ha mai abbracciato,
ma se ti avvicini capirai quanto è bello essere amato ,
tanti amici troverai e non più solo sarai .

Erika Martino 2° A, sec. I° S. Nicola da Crissa

Non ti arrendere mai

Non ti arrendere mai
non pensare agli altri e
insegui i tuoi sogni senza mai fermarti.

La vita è una,
va vissuta liberamente
senza deprimerti mentalmente.

Io sono qui, qui per te
ti aiuterò nei momenti più bui.
Cerca di superare le tue paure
senza cadere e fermarti mai,
mi raccomando non ti arrendere mai.

Galloro Giuseppe 2° A
San Nicola da Crissa

VERSI CONTRO IL BULLISMO



Classe II, Scuola Secondaria, San Nicola da Crissa

INTEGRAZIONE E CONVIVENZA



Classe II, Scuola Secondaria, San Nicola da Crissa

CIAK!

Un processo simulato per evitare un vero processo






Sabato 28 maggio, noi alunni della Secondaria di Pizzoni ci siamo recati a Lamezia Terme, presso il Tribunale, per mettere in scena la simulazione di un processo connesso a bullismo e cyberbullismo. La possibilità di entrare in una vera aula di tribunale è stata veramente formativa. Il progetto è ideato dal presidente **Luciano Trovato** e gestito dall'associazione "Ciak Formazione e Legalità" in Calabria e in altre regioni d'Italia con il contributo della Fondazione Carical e dell'Associazione Nazionale Magistrati. Ringraziamo, in particolare, la dottoressa **Rossella Gallo** e l'avvocato **Maria di Terlizzi** per l'incontro di formazione e per averci guidato durante questa straordinaria esperienza. Un ringraziamento speciale va anche all'avvocato **Chiara Caruso** che ha curato la parte organizzativa con disponibilità, professionalità e competenza. Un GRAZIE a tutti voi e arrivederci al prossimo anno.




Classi I, II e III, Scuola Secondaria, Pizzoni

IL MUSEO DELLA SHOAH



IL MUSEO DELLA SHOAH




Scuola Secondaria, San Nicola da Crissa

Pluriclasse III e IV, Scuola Primaria, Pizzoni

GIORNATA DELLE API

20 maggio 2022



Scuola Infanzia, Vallelonga

GIORNATA DELLE API

20 maggio 2022



Scuola Primaria, Capistrano

GIORNATA DELLE API

20 maggio 2022

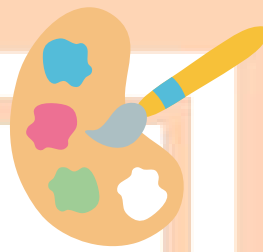


Pluriclasse III e IV, Scuola Primaria, Pizzoni



Scuola Primaria, Capistrano

PORTE ... A TEMA



IN CHE STAGIONE SIAMO?



L'ALBERO DEI DIRITTI DEI BAMBINI



Classe I, Scuola Primaria, Simbario

ARIA DI CARNEVALE



ARIA DI CARNEVALE



Classe V, Scuola Primaria, Simbario



Classe I, Scuola Primaria, Simbario

INSIEME ... CRESCIAMO CITTADINI CONSAPEVOLI



Un evento unico e straordinario ha coinvolto i 36 allievi della Cittadella Scolastica, che in data 28 maggio hanno eletto il primo Sindaco nella storia dell'IC Vallelonga, una vera e propria competizione tra due liste, la numero 1 con lo slogan "Uniti per la pace" con candidato a sindaco Benedetto Marchese, e la lista numero 2 "Uniti per la Libertà", guidata da Valentina Pasceri. Una vera e propria competizione, condotta con trasparenza e legalità, ha visto i ragazzi protagonisti assoluti ed indiscussi di un percorso di Cittadinanza attiva, dove oltre a Valentina Pasceri, che con 17 voti ha conquistato il titolo di Sindaco della Cittadella Scolastica, superando l'avversario solo per un voto, si può asserire che ha vinto l'intera comunità educante, che è riuscita a trasmettere entusiasmo, passione e partecipazione, una triade vincente per una scuola di qualità e dell'inclusione, simbolo di sani e sacri valori di democrazia e libertà

Prof.ssa Caterina Valente

INSIEME ... CRESCIAMO CITTADINI CONSAPEVOLI



RICORDANDO IL 25 APRILE...



Scuola Infanzia, Pizzoni



Scuola Secondaria, San Nicola da Crissa



Il Corriere dell'IC Vallelonga



Ringraziamo vivamente tutti coloro che hanno partecipato alla stesura del giornalino, offrendo una collaborazione indispensabile per la pubblicazione.

DOCENTI E CLASSI CHE HANNO PARTECIPATO:

Astorino Angela, Infanzia, Vazzano.

Barbieri Maria Teresa, Pluriclasse III e IV, Scuola Primaria, Pizzoni.

Bellissimo Maddalena, Primaria Capistrano

De Masi Silvia, Infanzia, Vazzano.

Doris Stagno, Seconda Sezione, Infanzia, Pizzoni.

Esposito Stefania, Infanzia, Brognaturo e Spadola.

Federico Mariateresa, Infanzia, Brognaturo e Spadola.

Galati Anna, Classe I, Primaria, Simbario.

Galati Rosanna, Classe II, Primaria, Simbario.

Galloro Maria, Classe I, Secondaria, Vazzano; classe II, Secondaria, Pizzoni.

Galloro Vittoria, Classe V, Primaria, Simbario.

Iellimo Elisabetta, Infanzia, Vazzano.

Imeneo Vittoria, Classe III, Secondaria, Pizzoni.

Iozzo Giovanna, Classi I, II e III, Secondaria, Capistrano, Pizzoni, San Nicola da Crissa, Vazzano.

Maccarone Antonia, Infanzia, Vazzano.

Marciano Enrichetta, Classe IIIA, Secondaria, Spadola.

Martelli Rosa, Infanzia, Simbario.

Malfarà Felicia, Classe IIIB, Secondaria, Spadola.

Massa Marianna, Prima Sezione, Infanzia, Pizzoni.

Monterosso Teresa, Primaria Capistrano.

Moscato Antonella, Classe II, Secondaria, San Nicola da Crissa.

Ornella Forte, Pluriclasse II, III e IV, Primaria, Vallelonga.

Pasceri Daniela, Primaria Capistrano.

Pascali Teresa, Prima Sezione, Infanzia, Pizzoni.

Pellegrino Massimiliano, classi I, II e III, Secondaria, Capistrano e Monterosso.

Piperata Antonella, Pluriclasse II e III, Primaria, Capistrano.

Rizzuto Marisa, Primaria, Brognaturo.

Rizzuto Rosa, Primaria, Brognaturo.

Ruggiero Maria, Sezione unica, Infanzia, Vallelonga.

Scidà Vittoria, Classe I, Secondaria, Pizzoni.

Scoleri Angela, Classe V, Primaria, Spadola.

Scoleri Caterina, Classe IV, Primaria, Simbario.

Scoleri Fernanda, Infanzia, Simbario.

Servello Raffaella, Sezione unica, Infanzia, Vallelonga.

Speranza Catuscia, Classe II e IV, Primaria, Simbario.

Tascone Maria Pasqualina, Classe V, Primaria, Simbario.

Tassone Rita, Classe III A, Secondaria, Spadola.

Tavella Antonietta, Classe V, Primaria, Simbario.

Tigani Maria Grazia, Infanzia, Vazzano.

Tino Rosa, Primaria, Brognaturo.

Tripodi Domenica, Classe I, Primaria, Capistrano.

Valente Caterina, Classi I e III, Secondaria, San Nicola da Crissa.

Villella Elena, Secondaria, Capistrano, Monterosso, Pizzoni e Vazzano.

Vurro Mariaelena, Seconda Sezione, Infanzia, Pizzoni.



MINISTERO DELL'ISTRUZIONE
UFFICIO SCOLASTICO REGIONALE PER LA CALABRIA
ISTITUTO COMPRENSIVO STATALE DI VALLELONGA (VV)
Scuola Infanzia Primaria e Secondaria di 1° Grado



Attività interdisciplinare di Italiano e Lingua Francese



IL RICETTARIO della classe IA



PLESSO VAZZANO
a.s. 2021/2022



LE INDICAZIONI FORNITE AGLI ALUNNI


A cura delle Professoresse Maria Galloro e Giovanna Iozzo



Il pranzo è servito...

con il testo regolativo

Come si prepara la minestra di legumi?
E il gâteau di patate? E una crostata alla
frutta? ...



FASE 1

Chiedi spiegazione a un tuo familiare
che sia abituato a cucinare e trascrivi la
ricetta, descrivendo ordinatamente e
con precisione tutte le operazioni da
compiere. E non dimenticare di
inserire, all'inizio, le dosi e gli
ingredienti necessari.

FASE 2

Con l'aiuto di un familiare, prepara la
ricetta e fotografa i procedimenti più
importanti.

E poiché anche l'occhio vuole la sua
parte, spiega come impiattare bene
quanto preparato (magari con
l'aggiunta di decorazioni
gastronomiche ...).

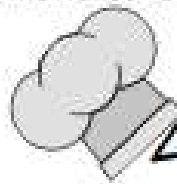
FASE 3

Inserisci il testo e le foto in un file word
o powerpoint e pubblica



[CLICCANDO QUI/CLIQUEZ ICI](#)

Buon divertimento/Amusez-vous bien



Le déjeuner est servi

avec le texte réglementaire

Comment préparer une soupe de
légumineuses ? Et le gâteau aux
pommes de terre? Et une tarte aux
fruits ?



ÉTAPE 1

Demandez des explications à un
membre de votre famille qui a
l'habitude de cuisiner et notez la
recette en décrivant toutes les
opérations à effectuer de manière
ordonnée et précise. Et n'oubliez pas
d'entrer les doses et les ingrédients
nécessaires au début.

ÉTAPE 2

Avec l'aide d'un membre de la famille,
préparez la recette et photographiez le
démarches les plus importantes.

Et puisque l'œil veut aussi sa part,
expliquez comment bien servir ce qui
est préparé (peut-être avec l'ajout de
décorations gastronomiques...).

ÉTAPE 3

Insérez du texte et des photos dans un
fichier word ou powerpoint et publiez



PIADINA ROMAGNOLA CON SALAME E MOZZARELLA



di Emilio Amata

Piadina Romagnola con salame e mozzarella

Mooooooooooooooooolto buona



Piadina Romagnola au salami et mozzarella

Telleeeeeeeeeeeeeement bonne



Ingredienti:

Per l'impasto:

500g di farina, 100g di strutto, 250ml di acqua, 150ml di strutto sciolto in acqua o latte, un cucchiaio di sale, una bustina di lievito di birra.

Per il ripieno:

2 fette di salame milano, una mozzarella da 50g tagliata a fette.

Ingrédients:

Pour la pâte:

500g de farine, 100g de saindoux, 250ml d'eau, 150ml de saindoux dissous dans de l'eau ou du lait, une sachet de levure de bière.

Pour la farce:

2 tranches de salami milano, une mozzarella à partir de 50g coupée en tranches.



Procedimento:

Prima metti 250g di farina in una ciotola.



Poi misura 250 ml di acqua e scioglilo lo strutto.



Poi metti una bustina di lievito, un cucchiaino di sale e mescola bene.



Procédure:


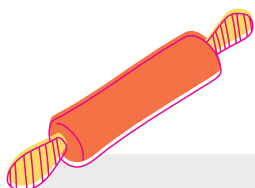
Mettez d'abord 500g de farine dans un bol.



Puis mesurez 250ml d'eau et dissoudre le saindoux.



Puis mettez un sachet de levure, un cuiller de sel et mélangez bien.



Versa il contenuto nella farina e impasta il tutto formando una pagnotta.



Poi lasciala lievitare per 1h e ½ e poi appiattitela col mattarello.




Arrostisci in padella fino a che non è ben cotta, quindi metti il salame e la mozzarella.


Versez le contenu dans la farine et pétrissez le tout formant un pain.



Puis laissez-le lever pendant 1h et demie et aplatissez-le avec un rouleau à pâtisserie.



Rôtez dans une poêle jusqu'à ce qu'elle soit bien cuite, donc mettez le salami et la mozzarella.



Consigli per l'impattamento.

Se volete un perfetto impattamento vi consiglio di usare il prezzemolo a foglie che fa risaltare la vivacità di forme e colori.



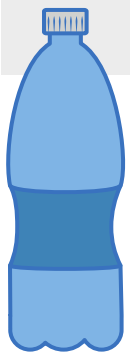
Conseils pour le placage

Si vuos voulez un placage parfait, je vous recommande d'utiliser les feuilles de persil qui font ressortir la vivacité des formes et des couleurs.



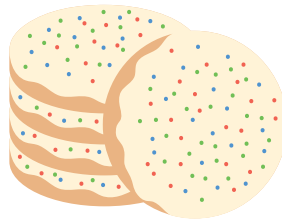
Fine

Fin



BISCOTTI AL LIMONE

di Francesca Caloiero




INGREDIENTI

- 270 g FARINA 00.
- 100 g BURRO MORBIDO.
- 90 g ZUCCHERO SEMOLATO.
- 1 UOVO MEDIO.
- SCORZA DI 2 LIMONI .
- 40 ml SUCCO DI MEZZO LIMONE .
- MEZZA BUSTINA LIEVITO IN POLVERE PER DOLCI.
- 1 PIZZICO SALE.
- ZUCCHERO A VELO E ZUCCHERO SEMOLATO.

INGRÉDIANTS

- 270g FARINE 00.
- 100 g BEURRE MOU.
- 90 g SUCRE SEMOULE.
- 1 ŒUF MOYEN.
- ZESTE DE 2 CITRONS.
- 40 ml JUS DE DEMI-CITRON.
- DEMI-SACHET DE LEVURE CHIMIQUE POUR GÂTEAUX.
- 1 PEU DE SEL.
- SUCRE EN POUDRE ET SUCRE SEMOULE.



PREPARAZIONE:

Montare il burro con lo zucchero semolato e un pizzico di sale con una frusta. Aggiungere l'uovo, la scorza grattugiata dei limoni e il succo e amalgamare bene. Aggiungere anche la farina con il lievito.

Si otterrà così un impasto morbido e liscio che deve essere messo in frigo per un'ora avvolta nella pellicola trasparente. Trascorso il tempo si devono creare delle palline grandi come noci, che passeremo prima nello zucchero semolato e poi nello zucchero a velo.

Appoggiare le palline sulla teglia distanziate fra di loro, infornare a 180 C per 12-14 minuti.




Préparation:

Fouettez le beurre avec le sucre semoule et une pincée de sel au fouet. Ajoutez l'oeuf, le zeste râpé des citrons et le jus et bien mélangez. Ajoutez également la farine avec la levure chimique.

De cette façon vous obtiendrez une pâte souple et onctueuse qu'il faudra mettre au frigo pendant 1h enveloppée dans un peu de film alimentaire. Une fois le temps écoulé, il faut créer des boules de la taille d'un noix, que l'on passera d'abord dans le sucre semoule puis dans le sucre en poudre.

Déposez les boules sur le plat espacées, mettez au four à 180 °C pendant 12-14 minutes.



LAVORO FINITO!

TRAVAIL FINI!



COME IMPIATTARE BENE QUESTO PIATTO:

-IO CONSIGLIO DI METTERE I BISCOTTI, SU UN PIATTO DI VETRO O COME NEL MIO CASO IN UN PIATTO DI PLASTICA DURA, UNO SOPRA L'ALTRO PER DARE UN EFFETTO MOLTO BELLO.

- SOTTO AL PIATTO METTERE UNA TOVAGLIA CHE SI ABBINI CON QUESTO DOLCE .

- E SE SI VUOLE SI AGGIUNGE ALTRO ZUCCHERO A VELO

- METTERE SCORZE DI LIMONE

TRADUZIONE:


COMMENT BIEN UTILISER CE PLAT :

- JERECHANDE DE PLACER LES BISCUITS, SUR UNE PLAQUE EN VERRE OU COMME DANS MON CAS DANS UNE PLAQUE EN PLASTIQUE DURE, LES UNS SUR LES AUTRES POUR DONNER UN TRÈS BEL EFFET.

- PLACEZ UNE NAPPE ASSORTIE À CE GÂTEAU SOUS L'ASSIETTE.

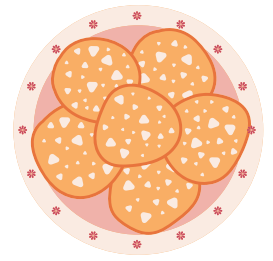
- ET SI VOUS VOULEZ VOUS AJOUTEZ PLUS DE SUCRE EN POWDRE

-METTEZ LE ZSSTRE DE CITRON





TARALLI PASQUALI CALABRESI



di Massimo Ierullo



Taralli pasquali
calabresi / Taralli
de Pâques calabrais

MASSIMO IERULLO

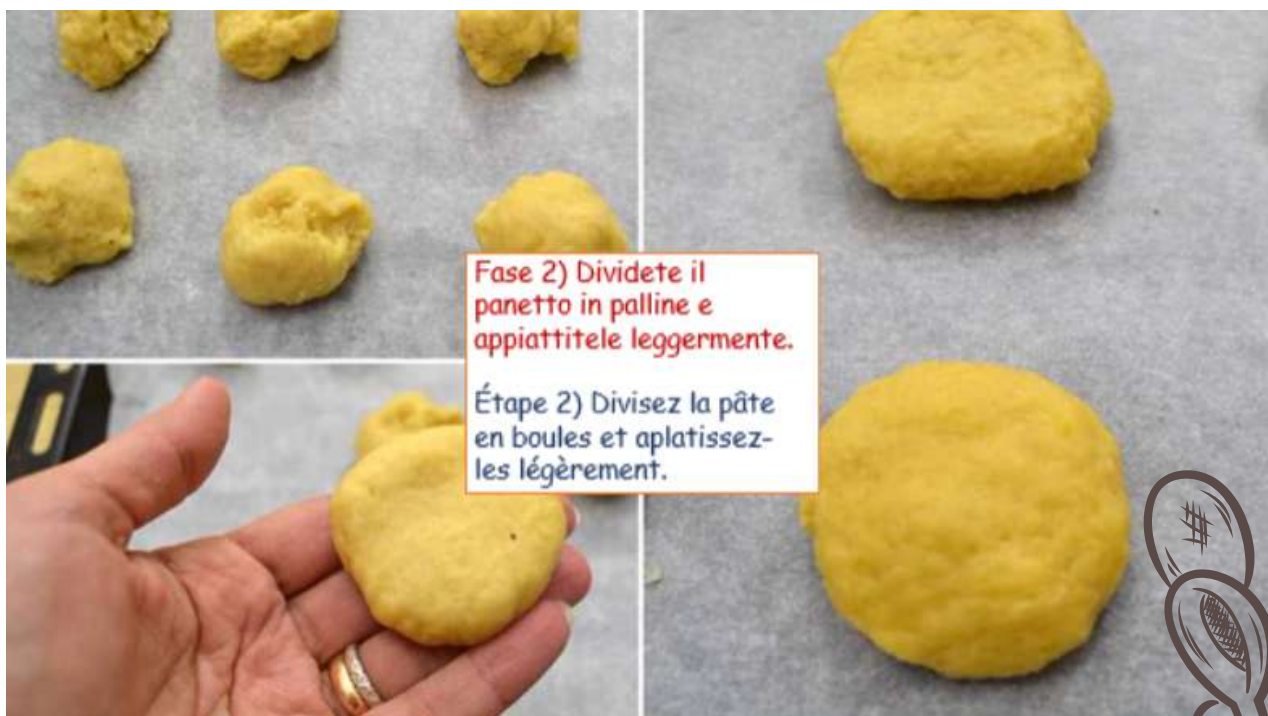
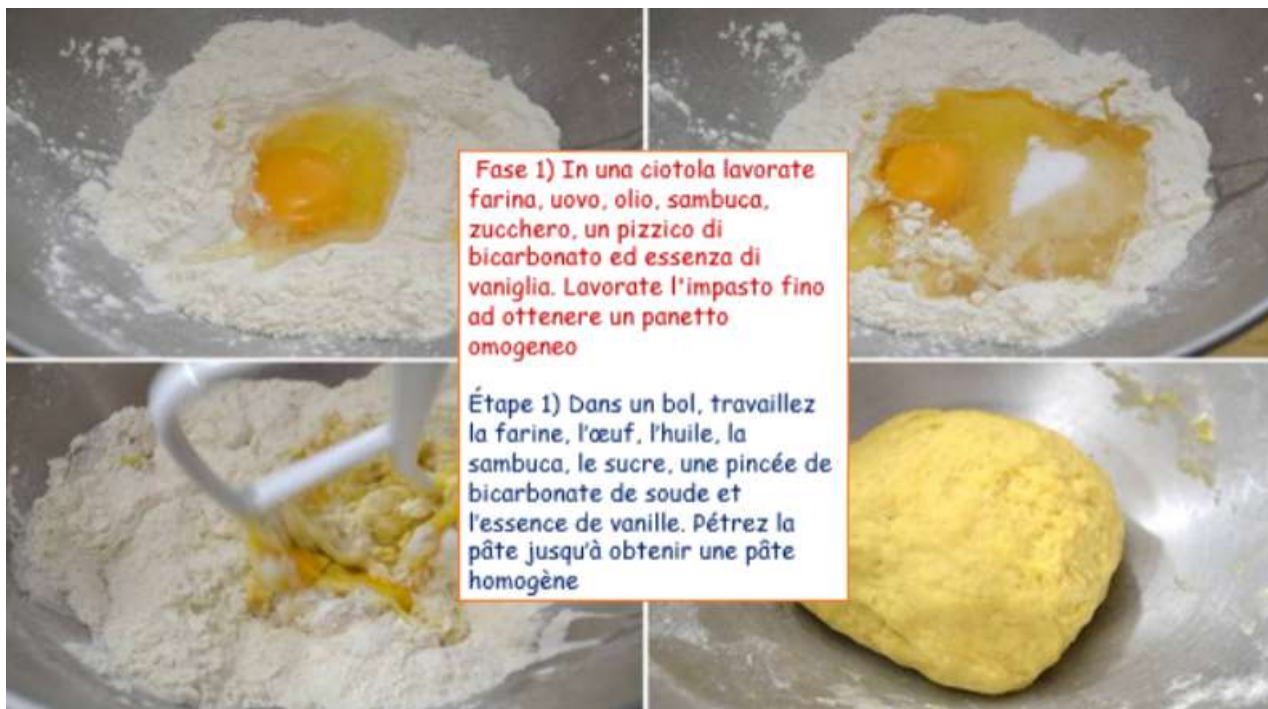
Ingredienti

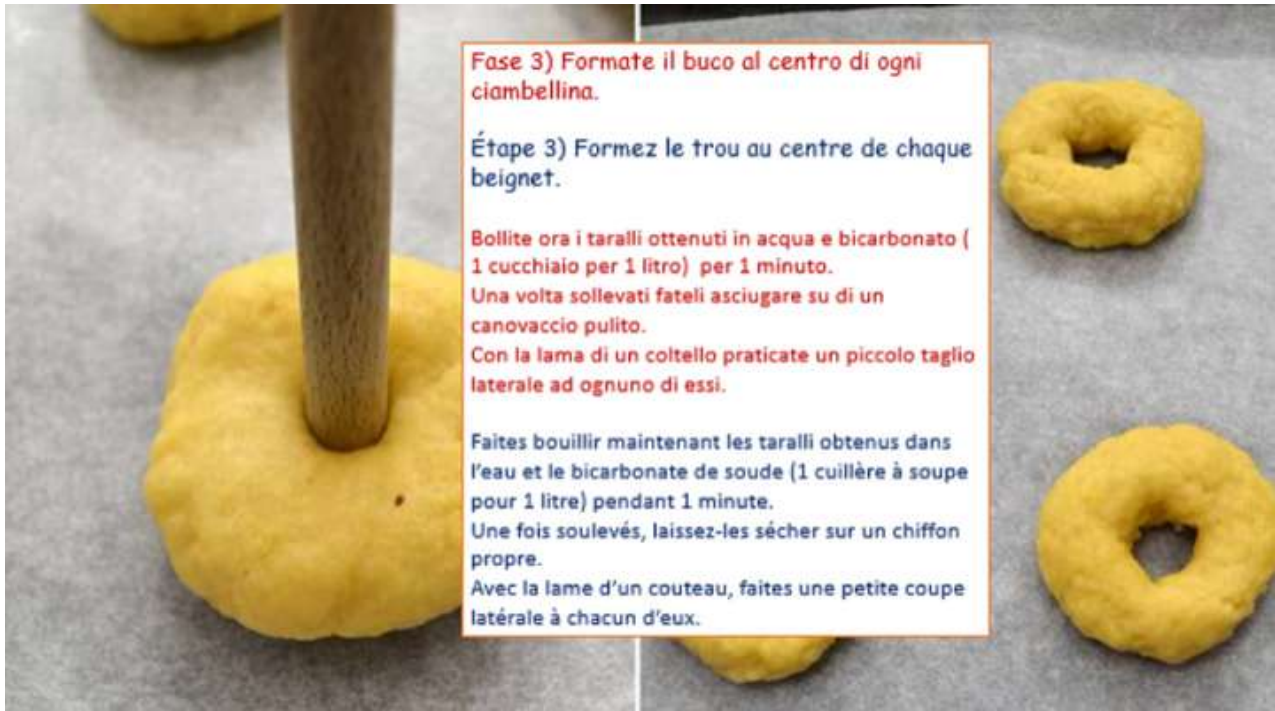
Farina, uova, olio, sambuca,
zucchero, un pizzico di bicarbonato,
ed essenza di vaniglia.

Ingrédients

Farine, œuf, huile, sambuca, sucre,
une pincée de bicarbonate de soude
et essence de vanille.







Fase 3) Formate il buco al centro di ogni ciambellina.

Étape 3) Formez le trou au centre de chaque beignet.

Bollite ora i taralli ottenuti in acqua e bicarbonato (1 cucchiaino per 1 litro) per 1 minuto.


Una volta sollevati fateli asciugare su di un canovaccio pulito.

Con la lama di un coltello praticate un piccolo taglio laterale ad ognuno di essi.

Faites bouillir maintenant les taralli obtenus dans l'eau et le bicarbonate de soude (1 cuillère à soupe pour 1 litre) pendant 1 minute.

Une fois soulevés, laissez-les sécher sur un chiffon propre.

Avec la lame d'un couteau, faites une petite coupe latérale à chacun d'eux.

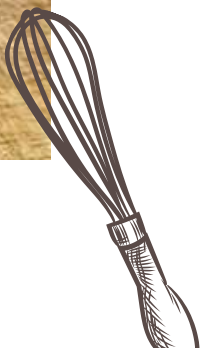


Fase 4) Trasferiteli ora in una leccarda rivestita di carta forno.

Cuocete prima a 220°C per 10 minuti e poi a 180° per 20 minuti.

Étape 4) Transférez-les maintenant sur une plaque de cuisson tapissée de papier parchemin.

Cuire d'abord à 220°C pendant 10 minutes puis à 180°C pendant 20 minutes





Fase 5) Mentre si raffreddano preparate la glassa mescolando acqua, zucchero e gocce di limone.

Bagnate quindi la superficie di ogni tarallo.


Étape 5) Pendant qu'ils refroidissent, préparez le glaçage en mélangeant de l'eau, du sucre et des gouttes de citron.

Mouillez ensuite la surface de chaque tarallo.

• Fase 6) Ricoprite ora con i confettini e fate asciugare.

• Étape 6) Couvrez maintenant avec la confiserie et laissez-la sécher.





PANCAKE


di Miriam Lavigna



Pancake di Miriam Lavigna




Les Crêpes de Miriam Lavigna




Ingredienti per 24 pancake

- 50 g di Burro
- 250 g di Farina 00
- 4 Uova
- 400 g di Latte intero fresco
- 12 g di Lievito in polvere per dolci
- 30 g di zucchero



Ingédients pour 24 crêpes

- 50 g de beurre
- 250 g de farine 00
- 4 Œufs
- 400 g de lait frais
- 12 g de levure chimique pour gâteaux
- 30 g de sucre





1

Fondere il burro a fuoco bassissimo e lasciarlo intiepidire.

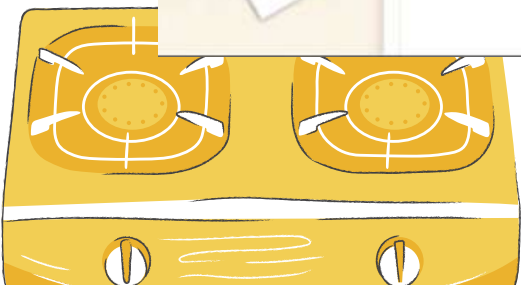
Dividere gli albumi da i tuorli. Versare i tuorli in una ciotola e sbatterli con una frusta a mano, poi unire il burro fuso a temperatura ambiente e il latte a filo, continuando sempre a mescolare con la frusta . Montare il composto finchè non risulterà chiaro.



1

Faire fondre le beurre à feu très doux et le laisser refroidir.

Séparez les blancs d'œufs des jaunes. Versez les jaunes d'œufs dans un bol et battez-les avec un fouet à main, puis ajoutez le beurre fondu à température ambiante et le lait doucement en continuant de mélanger avec le fouet. Fouettez le mélange jusqu'à ce qu'il soit clair.





2

Poi bisogna unire il lievito alla farina, setacciare tutto nella ciotola con il composto di uova e mescolare con la frusta per amalgamare.



2

Ensuite, vous devez ajouter la levure à la farine, tamiser le tout dans le bol avec le mélange d'œufs et mélanger avec un fouet pour mélanger.





3

Bisogna montare gli albumi, aggiungendo, poco alla volta, lo zucchero. Quando diventano bianchi e spumosi vanno incorporati al composto di uova.


Dopo bisogna mettere a scaldare sul fuoco medio una padella ampia e, se necessario, ungerla con poco burro da spandere sulla superficie.



3

Il faut monter les blancs en neige en ajoutant petit à petit le sucre. Lorsqu'ils deviennent blancs et mousseux, ils doivent être incorporés au mélange d'œufs.


Ensuite, vous devez chauffer une grande poêle à feu moyen et, si nécessaire, la graisser avec un peu de beurre à étaler sur la surface.





4

Versare al centro del pentolino un mestolino di preparato. Quando inizieranno a comparire delle bollicine in superficie e la base sarà dorata, bisognerà girarlo sull'altro lato per mezzo di una spatolina, facendo dorare a sua volta anche l'altro lato, dopodichè il pancake sarà pronto . Proseguire così con il resto dell'impasto.



4

Versez une louche de préparation au centre de la casserole. Lorsque des bulles commencent à apparaître à la surface et que la base est dorée, retournez-la de l'autre côté à l'aide d'une spatule, en faisant dorer l'autre côté à son tour; après quoi la crêpe sera prête. Continuez ainsi avec le reste de pâte.






Come fare le
decorazioni


Usate la vostra fantasia.



Comment faire
des décorations

Utilise ton imagination.






ROSE DEL DESERTO

di Asia, Miriam e Serena Maida



Le rose del deserto

Asia, Miriam, Serena Maida



INGREDIENTI/INGRÉDIENTS

- Zucchero
- Uova
- Farina
- Lievito
- Cereali
- Zucchero a velo

- Sucre
- Oeufs
- Farine
- Levure
- Céréales
- Sucre glace

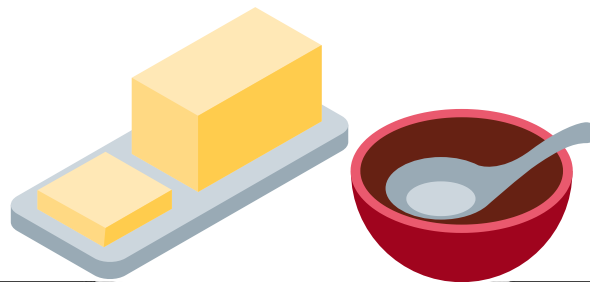




Innanzitutto
prendiamo una ciotola
e versiamo lo zucchero
e le uova;

Ricetta/Recette

Tout d'abord, nous prenons
un bol et versons le sucre
et les œufs;



Poi si scioglie il burro
e si aggiunge
nell'impasto;

Ricetta/Recette

Ensuite, faites fondre le beurre
et ajoutez-le à la pâte;





Aggiungete il lievito e
la farina setacciati;

Ricetta/ Recette


- Ajoutez la levure
et la farine
tamisées;



Dopo si formano
piccole palline, che
vengono rivestite dai
cereali;

Ricetta/ Recette

Après cela, formez de
petites boules et recouvrez
de céréales;





Si inseriscono in forno
per 10/15 minuti;

Ricetta/Recette



Il faut les mettre au four
pendant 10/15 minutes;



Infine si cospargono
di zucchero a velo.

Ricetta/Recette


Enfin, saupoudrez de sucre
glace.





PANCAKE ALLO SCIROPPO D'ACERO

di Arianna Moscato



Pancake allo sciroppo d'acero

Calorie per porzione

- Difficoltà: **Molto facile**
- Preparazione: **15 min**
- Cottura: **20 min**
- Dosi per: **4 persone**
- Costo: **Molto basso**

INGREDIENTI

INGREDIENTI PER 12 PANCAKE

- Burro 25 g
- Farina 00 125 g
- Uova medie 2
- Latte intero fresco 200 g
- Lievito in polvere per dolci 6 g
- Zucchero 15 g

PREPARAZIONE

COME PREPARARE I PANCAKE ALLO SCIROPPO D'ACERO

-Iniziamo la preparazione dei pancake fondendo il burro a fuoco bassissimo, quindi lasciate intiepidire.1 Intanto dividete gli albumi dai tuorli. Versate i tuorli in una ciotola e sbatteteli con una frusta a mano ;2 Poi unite il burro fuso a temperatura ambiente ;3 Il latte a filo, continuando sempre a mescolare con la frusta . Montate il composto finché non risulterà chiaro.



-Unite il lievito alla farina 4 e setacciate tutto nella ciotola con il composto di uova 5, mescolate con la frusta per amalgamare 6.



7 Ora montate gli albumi che avete tenuto da parte, versando poco alla volta lo zucchero ;8 e quando saranno bianchi e spumosi incorporateli delicatamente al composto di uova, con movimenti dall'alto verso il basso, per evitare di smontarli .9 Mettete a scaldare sul fuoco medio (non alto altrimenti non darete il tempo all'impasto di lievitare bene durante la cottura e i pancake diventeranno troppo scuri) una padella ampia antiaderente (meglio se a fondo spesso) e, se necessario, ungete con poco burro da spandere sulla superficie con l'aiuto di carta da cucina. Versate al centro del pentolino un mestolino di preparato , non ci sarà bisogno di spanderlo.



CONSERVAZIONE

- Si consiglia di consumare subito i pancake, oppure di conservarli in frigorifero per un giorno al massimo. Si sconsiglia la congelazione.

L'impasto si può conservare in frigorifero coperto con pellicola per un massimo di 12 ore.



Crêpes au sirop d'érable

Calories par portion

INGRÉDIENTS POUR 12 CRÊPES

Beurre 25g ;oo farine 125 g; Oeufs moyens 2; Lait entier frais 200 g ;Levure en poudre pour gâteaux 6 g ;Sucre 15g

PRÉPARATION Commençons à préparer les pancakes en faisant fondre le beurre à feu très doux, puis laissez-le refroidir. Pendant ce temps, séparez les blancs d'œufs des jaunes. Versez les jaunes d'œufs dans un bol et battez-les avec un fouet à main 1, puis ajoutez le beurre fondu à température ambiante 2 et le lait doucement en continuant à mélanger avec le fouet 3. Fouettez le mélange jusqu'à ce qu'il soit clair. Ajouter la levure à la farine 4 et tamiser le tout dans le bol avec le mélange d'œufs 5, mélanger au fouet pour mélanger 6.




Fouettez maintenant les blancs d'œufs que vous avez mis de côté en versant le sucre petit à petit 7 et lorsqu'ils sont blancs et mousseux, incorporez-les délicatement au mélange d'œufs, avec des mouvements de haut en bas, pour éviter de les démonter 8. Chauffez à feu moyen (pas fort sinon vous ne laisserez pas le temps à la pâte de bien monter pendant la cuisson et les pancakes deviendront trop foncés) une grande poêle antiadhésive (de préférence à fond épais) et, si nécessaire, graissez avec un peu de beurre à étaler sur la surface à l'aide d'essuie-tout. Versez une louche de la préparation 9 au centre de la casserole, il n'y aura pas besoin de l'étaler.



CROSTATA ALLA MARMELLATA

di Giuseppe Moscato



Crostata alla marmellata



Ingredienti

- 300 gr di farina
- 150 gr di zucchero
- 1 uovo
- Un tuorlo d'uovo
- 1 cucchiaino di lievito per dolci
- |

ingrédients

- 300 gr farine
- 150 gr du sucre
- 1 oeuf
- 1 jaune d'oeuf
- 1 cuillère à café de levure douce





IL MIO CAPPUCINO

di Diego Scidà



Ingredienti

2 cucchiaini di zucchero
300ml. Di latte
1 cucchiaino di cacao.

Ingrédients

Deux cuillère à café de sucre
300ml. De lait
Une cuillère à café de cacao.



Ètape 1)

Je mets le lait dans la machine à cappuccino



Fase 1)

Ho messo il latte nel macchinario del cappuccino.



Étape 2)

J'ai pris une tasse et
mis le sucre



Fase 2)


Ho preso una tazza e ho messo lo
zucchero



C'EST MON
CAPPUCCINO
FINI


QUESTO E' IL
MIO
CAPPUCCINO
FINITO





CREPES

di Pasquale Scidà



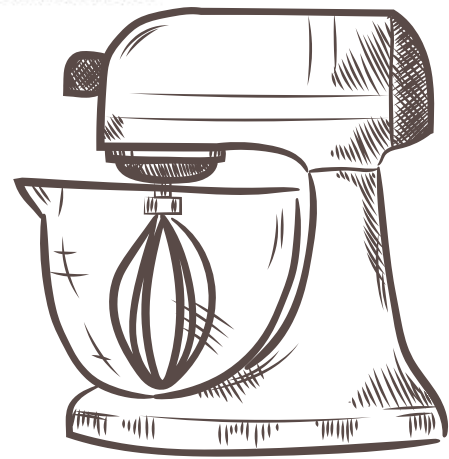
PROCEDIMENTO PROCÉDURE

- Sciogliere il burro
 - Sbattere le uova
 - Aggiungere l'acqua
 - Aggiungere il burro e mescolare
 - Setacciare la farina
 - Aggiungere il sale
 - Mescolare fino ad ottenere un impasto omogeneo
- Faire fondre le beurre
 - Battre les œufs
 - Ajouter l'eau
 - Ajouter le beurre et mélanger
 - Tamiser la farine
 - Ajouter le sel
 - Mélanger jusqu'à l'obtention d'un mélange homogène



- Ungere con poco burro una padella antiaderente e scaldarla su fiamma media
- Versare un mestolino di pastella nella padella
- Cuocere 2-3 minuti fino a doratura

- Graisser une poêle antiadhésive avec un peu de beurre et la faire chauffer à feu moyen
- Verser une louche de pâte dans le moule
- Cuire 2-3 minutes jusqu'à coloration dorée




ET VOILA'



UOVO ALLA COQUE

di Nicolas Tomita



Mettere sul fuoco l'acqua. Quando l'acqua bolle, tuffarci le uova con un cucchiaino e contare 3 minuti di cottura prima di toglierle dall'acqua.


Mettre de l'eau à chauffer. Lorsque l'eau bout, plonger les oeufs dedans avec une cuillère et compter 3 minutes de cuisson avant de les sortir de l'eau.



ROTOLO ALLA NUTELLA



di Eleonora Villi



INGREDIENTI

- 5 Uova
- 70 Gr di zucchero
- 50 Gr di amido di mais
- 50 Gr di olio di semi
- Scorza grattugiata di un limone
- 5 Oeufs
- 70 Gr sucre
- 50 Gr Amidon de maïs
- 50 Gr huile de graines
- Pelure râpée d'un citron



PROCEDIMENTI:

1. Per prima cosa dividere gli albumi dai tuorli

D'abord, séparez les blancs d'œuf des jaunes




2. Montare gli albumi e aggiungere lo zucchero un pò alla volta.

Fouetter les blancs d'œufs et ajouter le sucre un peu à la fois.



ROTOLO ALLA NUTELLA



PROCEDIMENTI:

3. aggiungere la scorza di limone,

3. ajouter le zeste de citron

4. in seguito aggiungere i tuorli d'uovo,

4. ajoutez ensuite les jaunes d'œufs

5. e poco alla volta versare l'olio di semi,

5. et petit à petit versez l'huile de graines



Rotolo alla nutella



PROCEDIMENTI:

6. Versare l'impasto ottenuto
in una teglia

Verser la pâte dans une plaque de cuisson



7. Mettere in forno a 180 gradi per 15
minuti

Mettre au four à 180 degrés pendant 15
minutes



Rotolo alla nutella



PROCEDIMENTI:

8. decorare con panna e.o, nutella

Décorer avec de la crème ou du nutella




9. Arrotolarlo, e lasciarlo in frigo per
un ora

Enroulé et laissé au réfrigérateur pendant une heure



Rotolo alla nutella



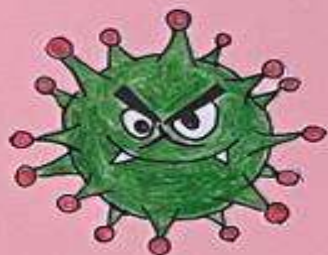
10. Infine aggiungere dello zucchero a velo

Enfin, ajoutez du sucre glace



fine

La storia



del



COVID...



classe: III B

CINA 2019

MI SA CHE
QUESTA PANDEMIA
DIVERTERA'
MONDIALE!!!

E DARANNO LA
COLPA A NOI!!!




I PRIMI
CASI DI
COVID-19

29 GENNAIO 2020

COPPIA DI CINESI
RICOVERATA PER
COVID ALLO "SPALLANZANI"
DI ROMA



ECCOLO!!!
E' PROPRIO LUI...
IL COVID



ISOLATA LA
1° VARANTE

9 MARZO 2020



INIZIO QUARANTENA,
FINE DELLA LIBERTA'...

VOGLIO
USCIRE!!!

... MA, PER NON PERDERE ANCHE
LA SCUOLA

SI RICORRE
ALLA

DAD!!!




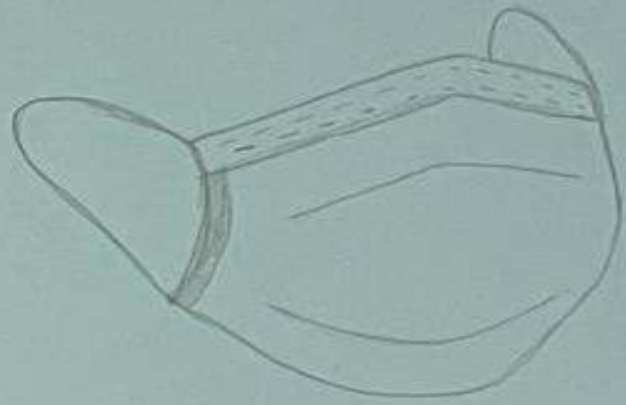
MAESTRA!!!
NON VE DO...

NON
SENTO!!!

MA MI
VEDETE?

E POI ARRIVARONO GLI
ANGELI CHE SI PRESERO
CURA DEGLI AMMALATI...





FORESTOACASA

ANDRÀ TUTTO BENE





LONTANI...

MA VICINI!



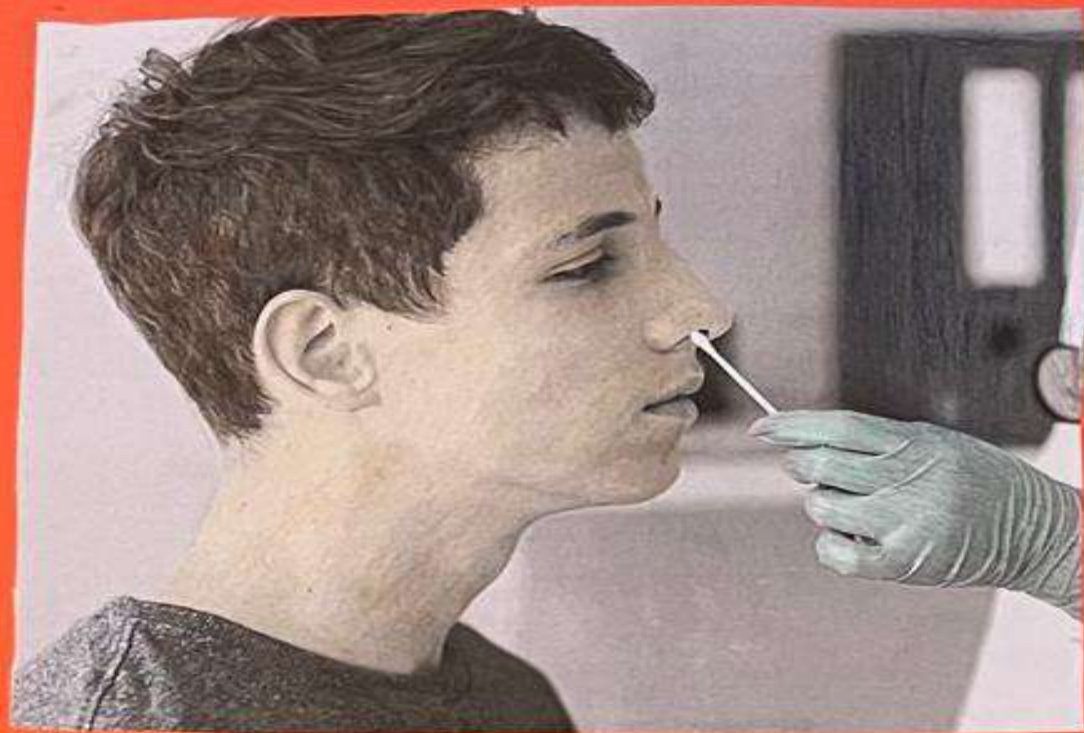
27 MARZO 2020

IL PAPA PREGA PER LA FINE DELLA PANDEMIA...



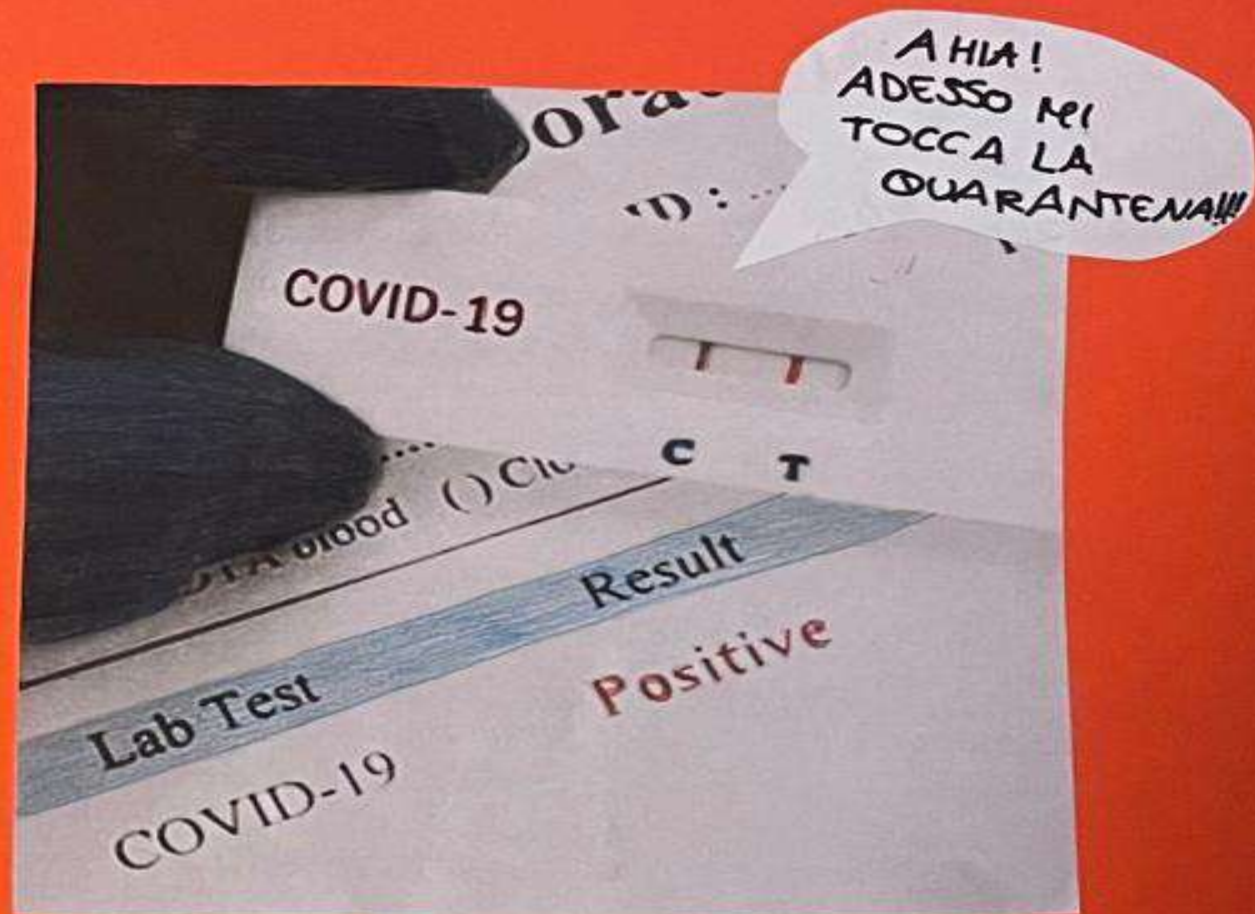
... E GLI ANIMALI SI RIPRENDONO
QUELLO CHE ERA LORO!!!





-TAMPONI,

MA TEMPO
DOPO...



- VACCINI



FINALMENTE
IL VACCINO!!!



- E IL GREEN PASS...

TESORO... NON PUOI ANDARE AL BALLO IN QUESTO STATO



Per colpa del vestito, vero?



NON HAI IL GREEN PASS



IL SANGUE DI SAN GENNARO NON SI È SCIOLTO

OK... NIENTE TEST SIEROLOGICO TOCCHERÀ FARGLI IL TAMPONE!



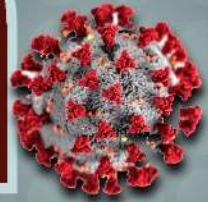
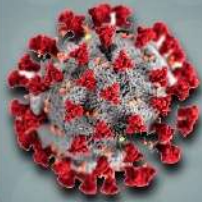
MA E' DAVVERO

ANDATO

TUTTO BENE?

IL MONDO DI

Topolin




E IL COVID





**Non esagerate! Che
sarà mai un pò di mal di
gola?**





**Provo solo a
misurarvi la febbre**




**O mio Dio Minnie, hai la
febbre altissima! Fammi
chiamare il Dottor Enigm!**






Dottore, i miei amici, stanno malissimo, non è una semplice influenza! Corri subito qui!






**E oggi.....
BRUSCHETTE!**



**Paperino, cucini bruschette da 10 giorni...
speriamo che il dottore trovi una soluzione
al più presto!**




**Topolino! Ho capito cosa sta
succedendo! Dopo più di una
settimana che esamino questi
tamponi, ho scoperto una cosa
terribile: è nato un nuovo virus, il più
infettivo al mondo. Bisogna fare
qualcosa!**



**Topolino!
Come stai?**

**Loro stanno
mooolto meglio,
ma io sto malissimo**



Come immaginavo! Volevo solo dirti che ho trovato la soluzione, ma mi serve il tuo aiuto: dobbiamo creare un vaccino!

Appena mi sento meglio iniziamo a farlo! Ti chiamo io!

10 giorni dopo...




Dottore! Mi sento meglio! Ti aspetto qui

POCO DOPO



Ho portato tutti gli strumenti per creare il vaccino! Iniziamo mettendo tantissima acqua direttamente dal Tamigi, sali e oli preziosi, direttamente dall'Egitto, lacrima di cocodrillo e piuma di pappagallo direttamente dall'Amazzonia e infine tanta sabbia direttamente dal Sahara



Ed ecco a te... il **TopoVaccino**




Proviamolo su Minnie!



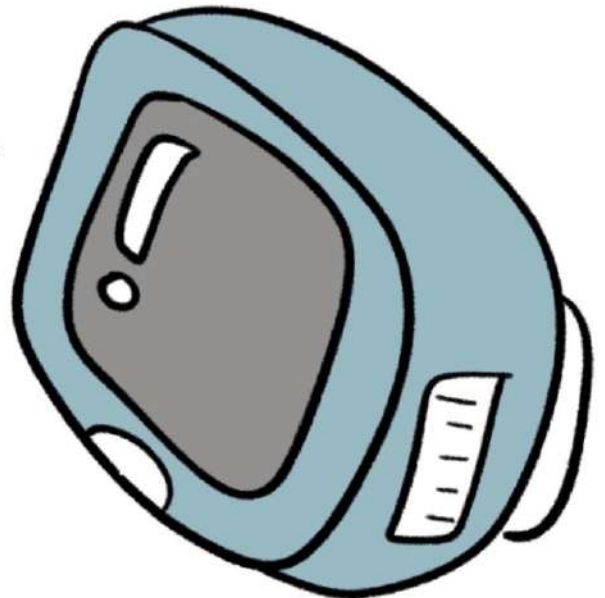
Mi sento già meglio!

**In poco tempo, il TopoMondo
aveva ricevuto il vaccino e
quasi tutti si erano vaccinati,
ma...**





benvenuti in questa nuova edizione del TopoGiornale! Abbiamo delle notizie scandalose: molte persone protestano contro il vaccino creato qualche mese fa e il virus si moltiplica sempre di più, ha raggiunto più di 3 milioni di persone!



To be continued...

IL MONDO DI

Topolino

E IL COVID



Fumetto realizzato da:

Paola Ionadi

Giovanni Marchese

Francesca Margherita Muzzi

Fortunato Vilone

Francesca Bertucci

Erika Guarna

Istituto Comprensivo di Vallelonga

Plesso di Spadola

I caduti di Pizzoni della Grande Guerra

Nominativo e paternità:	<u>ALEMANNI DOMENICO ANTONIO DI FRANCESCO</u>
Comune nascita:	Pizzoni
Provincia nascita:	Catanzaro
Regione nascita:	Calabria
Comune nascita attuale:	Pizzoni
Provincia nascita attuale:	Vibo Valentia
Regione nascita attuale:	Calabria
Data nascita:	6 Marzo 1890
Grado in Albo:	Soldato
Grado Uniformato:	Soldato
Reparto in Albo:	142 Reggimento Fanteria
Reparto Uniformato:	142 Reggimento Fanteria
Arruolamento:	Distretto Militare Di Catanzaro
Data Morte:	26 Luglio 1915
Luogo Morte:	Castelnuovo
Causa Morte:	Ferite Riportate In Combattimento

Nominativo e paternità:	<u>ANCORA DOMENICO DI GIUSEPPE</u>
Comune nascita:	Pizzoni
Provincia nascita:	Catanzaro
Regione nascita:	Calabria
Comune nascita attuale:	Pizzoni
Provincia nascita attuale:	Vibo Valentia
Regione nascita attuale:	Calabria
Data nascita:	4 Marzo 1898
Grado in Albo:	Soldato
Grado Uniformato:	Soldato
Reparto in Albo:	218 Reggimento Fanteria
Reparto Uniformato:	218 Reggimento Fanteria
Arruolamento:	Distretto Militare Di Catanzaro
Data Morte:	28 Giugno 1916
Luogo Morte:	Monte Cogolo Alto
Causa Morte:	Ferite Riportate In Combattimento

Nominativo e paternità: **ARENA ALFREDO DI**
GERARDO

Comune nascita: **Pizzoni**

Provincia nascita: **Catanzaro**

Regione nascita: **Calabria**

Comune nascita attuale: **Pizzoni**

Provincia nascita attuale: **Vibo Valentia**

Regione nascita attuale: **Calabria**

Data nascita: **20 Aprile 1890**

Grado in Albo: **Sottotenente**

Grado Uniformato: **Sottotenente**

Reparto in Albo: **8 Reggimento**
Bersaglieri

Reparto Uniformato: **8 Reggimento**
Bersaglieri

Arruolamento: **Distretto Militare Di**
Catanzaro

Data Morte: **30 Ottobre 1918**

Luogo Morte: **Campo. Roncadelle**
(Piave)

Causa Morte: **Ferite Riportate In**
Combattimento
DECORATO DI
MEDAGLIA DI BRONZO
AL VALORE MILITARE
con la seguente
motivazione: si batteva
valorosamente nei
combattimenti della
nostra offensiva oltre il
Piave ed, animato da
singolare entusiasmo,
affrontava con grande
fermezza il pericolo in
numerosi
combattimenti, finché,

Decorazioni:

**colpito da una granata
nemica, vi lasciava la
vita.**

Nominativo e paternità:	<u>ARENA FRANCESCO DI FRANCESCO</u>
Comune nascita:	Pizzoni
Provincia nascita:	Catanzaro
Regione nascita:	Calabria
Comune nascita attuale:	Pizzoni
Provincia nascita attuale:	Vibo Valentia
Regione nascita attuale:	Calabria
Data nascita:	29 Aprile 1882
Grado in Albo:	Soldato
Grado Uniformato:	Soldato
Reparto in Albo:	138 Reggimento Fanteria
Reparto Uniformato:	138 Reggimento Fanteria
Arruolamento:	Distretto Militare Di Catanzaro
Data Morte:	21 Giugno 1916
Luogo Morte:	Carso
Causa Morte:	Ferite Riportate In Combattimento

Nominativo e paternità:	<u>ARENA FRANCESCO DI NICOLA</u>
Comune nascita:	Pizzoni
Provincia nascita:	Catanzaro
Regione nascita:	Calabria
Comune nascita attuale:	Pizzoni
Provincia nascita attuale:	Vibo Valentia
Regione nascita attuale:	Calabria
Data nascita:	28 Agosto 1897
Grado in Albo:	Soldato
Grado Uniformato:	Soldato
Reparto in Albo:	264 Reggimento Fanteria
Reparto Uniformato:	264 Reggimento Fanteria
Arruolamento:	Distretto Militare Di Catanzaro
Data Morte:	21 Luglio 1918
Luogo Morte:	Prigione
Causa Morte:	Malattia

Nominativo e paternità:	<u>ARENA FRANCESCO DI VINCENZO</u>
Comune nascita:	Pizzoni
Provincia nascita:	Catanzaro
Regione nascita:	Calabria

Comune nascita attuale: Pizzoni
Provincia nascita attuale: Vibo Valentia
Regione nascita attuale: Calabria
Data nascita: 11 Settembre 1881
Grado in Albo: Soldato
Grado Uniformato: Soldato
Reparto in Albo: 29 Reggimento Fanteria
Reparto Uniformato: 29 Reggimento Fanteria
Arruolamento: Distretto Militare Di Catanzaro
Data Morte: 30 Aprile 1917
Luogo Morte: Campo
Causa Morte in Albo: Ferite Riportate In Combattimento

Nominativo e paternità: **ARENA VINCENZO DI GIORGIO**
Comune nascita: Pizzoni
Provincia nascita: Catanzaro
Regione nascita: Calabria
Comune nascita attuale: Pizzoni
Provincia nascita attuale: Vibo Valentia
Regione nascita attuale: Calabria
Data nascita: 12 Dicembre 1897
Grado in Albo: Sottotenente
Grado Uniformato: Sottotenente
Reparto in Albo: 19 Reggimento Fanteria
Reparto Uniformato: 19 Reggimento Fanteria
Arruolamento: Distretto Militare Di Catanzaro
Data Morte: 30 Agosto 1917
Luogo Morte: Vallone Auscek
Causa Morte: Ferite Riportate In Combattimento
DECORATO DI MEDAGLIA D'ARGENTO E DI BRONZO AL VALORE MILITARE con la seguente motivazione: primo tra tutti, con mirabile slancio, guidò ripetutamente all'attacco di una difficile posizione la propria compagnia, già duramente provata dalle gravi perdite subite, finché, colpito in fronte, lasciò gloriosamente la vita nel campo di battaglia.

Decorazioni:

Nominativo e paternità:
Comune nascita:
Provincia nascita:
Regione nascita:
Comune nascita attuale:
Provincia nascita attuale:
Regione nascita attuale:
Data nascita:
Grado in Albo:
Grado Uniformato:
Reparto in Albo:
Reparto Uniformato:
Arruolamento:
Data Morte:
Luogo Morte:
Causa Morte:

AVERSA FRANCESCO DI GIUSEPPE

Pizzoni
Catanzaro
Calabria
Pizzoni
Vibo Valentia
Calabria
3 Marzo 1898
Soldato
Soldato
21 Reggimento Fanteria
21 Reggimento Fanteria
Distretto Militare Di Catanzaro
24 Ottobre 1918
Ignoto. Soldato disperso.
Disperso in combattimento

Nominativo e paternità:
Comune nascita:
Provincia nascita:
Regione nascita:
Comune nascita attuale:
Provincia nascita attuale:
Regione nascita attuale:
Data nascita:
Grado in Albo:
Grado Uniformato:
Reparto in Albo:
Reparto Uniformato:
Arruolamento:
Data Morte:
Luogo Morte:
Causa Morte:
Sepoltura:

BELLUSO VINCENZO DI BRUNO

Pizzoni
Catanzaro
Calabria
Pizzoni
Vibo Valentia
Calabria
25 Luglio 1893
Soldato
Soldato
19 Reggimento Fanteria
19 Reggimento Fanteria
Distretto Militare Di Catanzaro
29 Giugno 1916
Monte San Michele
Ferite Riportate In Combattimento
Sacrario Mil- di Redipuglia (GO), da una ricerca di

Mauro Ambrosi (socio ASCeT)

Nominativo e paternità:

Comune nascita:

Provincia nascita:

Regione nascita:

Comune nascita attuale:

Provincia nascita attuale:

Regione nascita attuale:

Data nascita:

Grado in Albo:

Grado Uniformato:

Reparto in Albo:

Reparto Uniformato:

Arruolamento:

Data Morte:

Luogo Morte:

Causa Morte:

BONO GIUSEPPE DI DOMENICO

Pizzoni

Catanzaro

Calabria

Pizzoni

Vibo Valentia

Calabria

2 Luglio 1897

Soldato

Soldato

264 Reggimento Fanteria

264 Reggimento Fanteria

Distretto Militare Di Catanzaro

26 Maggio 1917

Campo

Ferite Riportate In Combattimento

Nominativo e paternità:

Comune nascita:

Provincia nascita:

Regione nascita:

Comune nascita attuale:

Provincia nascita attuale:

Regione nascita attuale:

Data nascita:

Grado in Albo:

Grado Uniformato:

Reparto in Albo:

Reparto Uniformato:

Arruolamento:

Data Morte:

Luogo Morte:

Causa Morte:

CAMBARIERI FRANCESCO DI VINCENZO

Pizzoni

Catanzaro

Calabria

Pizzoni

Vibo Valentia

Calabria

5 Luglio 1897

Caporale

Caporale

136 Reggimento Fanteria

136 Reggimento Fanteria

Distretto Militare Di Catanzaro

18 Settembre 1917

Campo. Torrente Maso.

Ferite Riportate In Combattimento

DECORATO DI MEDAGLIA D'ARGENTO AL VALORE

MILITARE con la seguente motivazione: durante un

furioso combattimento sempre tra i primi era di

bell'esempio o di incitamento ai compagni. Ferito

continuava a combattere, finché venne colpito

Decorazioni:

nuovamente e a morte.

Nominativo e paternità:

Comune nascita:

Provincia nascita:

Regione nascita:

Comune nascita attuale:

Provincia nascita attuale:

Regione nascita attuale:

Data nascita:

Grado in Albo:

Grado Uniformato:

Reparto in Albo:

Reparto Uniformato:

Arruolamento:

Data Morte:

Luogo Morte:

Causa Morte:

CAMILLO NICOLA DI MICHELE

Pizzoni

Catanzaro

Calabria

Pizzoni

Vibo Valentia

Calabria

17 Agosto 1891

Soldato

Soldato

86 Reggimento Fanteria

86 Reggimento Fanteria

Distretto Militare Di Catanzaro

23 Dicembre 1917

Monte Valbella

Disperso in combattimento

Nominativo e paternità:

Comune nascita:

Provincia nascita:

Regione nascita:

Comune nascita attuale:

Provincia nascita attuale:

Regione nascita attuale:

Data nascita:

Grado in Albo:

Grado Uniformato:

Reparto in Albo:

Reparto Uniformato:

Arruolamento:

Data Morte:

Luogo Morte:

Causa Morte:

CONCIATORE GIUSEPPE DI TOMMASO

Pizzoni

Catanzaro

Calabria

Pizzoni

Vibo Valentia

Calabria

16 Novembre 1891

Soldato

Soldato

121 Reggimento Fanteria

121 Reggimento Fanteria

Distretto Militare Di Catanzaro

20 Novembre 1915

Castelnuovo Del Carso

Disperso in combattimento

Nominativo e paternità:

Comune nascita:

Provincia nascita:

DE GRANO MICHELE ANGELO DI FRANCESCO

Pizzoni

Catanzaro

Regione nascita: **Calabria**
Comune nascita attuale: **Pizzoni**
Provincia nascita attuale: **Vibo Valentia**
Regione nascita attuale: **Calabria**
Data nascita: **8 Giugno 1896**
Grado in Albo: **Soldato**
Grado Uniformato: **Soldato**
Reparto in Albo: **80 Reggimento Fanteria**
Reparto Uniformato: **80 Reggimento Fanteria**
Arruolamento: **Distretto Militare Di Catanzaro**
Data Morte: **1 Settembre 1918**
Luogo Morte: **Volterra**
Causa Morte: **Malattia**

Nominativo e paternità: **DE NARDO GIUSEPPE DI VINCENZO**
Comune nascita: **Pizzoni**
Provincia nascita: **Catanzaro**
Regione nascita: **Calabria**
Comune nascita attuale: **Pizzoni**
Provincia nascita attuale: **Vibo Valentia**
Regione nascita attuale: **Calabria**
Data nascita: **4 Giugno 1897**
Grado in Albo: **Soldato**
Grado Uniformato: **Soldato**
Reparto in Albo: **158 Reggimento Fanteria**
Reparto Uniformato: **158 Reggimento Fanteria**
Arruolamento: **Distretto Militare Di Catanzaro**
Data Morte: **16 Giugno 1918**
Luogo Morte: **Alpe Di Casmagnon**
Causa Morte: **Ferite Riportate In Combattimento**
Sepoltura: **Sacello Ossario del Pasubio (VI), da una ricerca di Rino Bal**

Nominativo e paternità: **DONATO GIORGIO DI GIUSEPPE**
Comune nascita: **Pizzoni**
Provincia nascita: **Catanzaro**
Regione nascita: **Calabria**
Comune nascita attuale: **Pizzoni**
Provincia nascita attuale: **Vibo Valentia**
Regione nascita attuale: **Calabria**
Data nascita: **26 Ottobre 1891**
Grado in Albo: **Soldato**

Grado Uniformato: **Soldato**
Reparto in Albo: **266 Reggimento Fanteria**
Reparto Uniformato: **266 Reggimento Fanteria**
Arruolamento: **Distretto Militare Di Catanzaro**
Data Morte: **9 Dicembre 1917**
Luogo Morte: **Prigionia**
Causa Morte: **Malattia**

Nominativo e paternità: **DONATO VINCENZO DI FRANCESCO**
Comune nascita: **Pizzoni**
Provincia nascita: **Catanzaro**
Regione nascita: **Calabria**
Comune nascita attuale: **Pizzoni**
Provincia nascita attuale: **Vibo Valentia**
Regione nascita attuale: **Calabria**
Data nascita: **1 Novembre 1890**
Grado in Albo: **Soldato**
Grado Uniformato: **Soldato**
Reparto in Albo: **142 Reggimento Fanteria**
Reparto Uniformato: **142 Reggimento Fanteria**
Arruolamento: **Distretto Militare Di Catanzaro**
Data Morte: **20 Luglio 1915**
Luogo Morte: **28 Sezione Di Sanità**
Causa Morte: **Ferite Riportate In Combattimento**

Nominativo e paternità: **FILIA GIUSEPPE DI DOMENICO**
Comune nascita: **Pizzoni**
Provincia nascita: **Catanzaro**
Regione nascita: **Calabria**
Comune nascita attuale: **Pizzoni**
Provincia nascita attuale: **Vibo Valentia**
Regione nascita attuale: **Calabria**
Data nascita: **5 Dicembre 1892**
Grado in Albo: **Soldato**
Grado Uniformato: **Soldato**
Reparto in Albo: **141 Reggimento Fanteria**
Reparto Uniformato: **141 Reggimento Fanteria**
Arruolamento: **Distretto Militare Di Catanzaro**
Data Morte: **23 Ottobre 1915**
Luogo Morte: **Bosco Cappuccio**

Causa Morte:

Disperso in combattimento

Nominativo e paternità:

GALATI GIOVANNI BATTISTA DI FRANCESCO

Comune nascita:

Pizzoni

Provincia nascita:

Catanzaro

Regione nascita:

Calabria

Comune nascita attuale:

Pizzoni

Provincia nascita attuale:

Vibo Valentia

Regione nascita attuale:

Calabria

Data nascita:

20 Gennaio 1895

Grado in Albo:

Soldato

Grado Uniformato:

Soldato

Reparto in Albo:

13 Reggimento Bersaglieri

Reparto Uniformato:

13 Reggimento Bersaglieri

Arruolamento:

Distretto Militare Di Catanzaro

Data Morte:

17 Gennaio 1918

Luogo Morte:

5 Ambulanza Chirurgica D'armata

Causa Morte:

Ferite Riportate In Combattimento

Nominativo e paternità:

IANNARELLI NICOLA DI FRANCESCO

Comune nascita:

Pizzoni

Provincia nascita:

Catanzaro

Regione nascita:

Calabria

Comune nascita attuale:

Pizzoni

Provincia nascita attuale:

Vibo Valentia

Regione nascita attuale:

Calabria

Data nascita:

1 Aprile 1889

Grado in Albo:

Soldato

Grado Uniformato:

Soldato

Reparto in Albo:

134 Reggimento Fanteria

Reparto Uniformato:

134 Reggimento Fanteria

Arruolamento:

Distretto Militare Di Catanzaro

Data Morte:

6 Settembre 1916

Luogo Morte:

Ospedaletto Da Campo N. 215

Causa Morte:

Ferite Riportate In Combattimento

Nominativo e paternità:

IORFIDA SALVATORE DI DOMENICO

Comune nascita:

Pizzoni

Provincia nascita:

Catanzaro

Regione nascita:

Calabria

Comune nascita attuale:

Pizzoni

Provincia nascita attuale:

Vibo Valentia

Regione nascita attuale:

Calabria

Data nascita: **20 Gennaio 1895**
Grado in Albo: **Soldato**
Grado Uniformato: **Soldato**
Reparto in Albo: **22 Sezione Di Sanità**
Reparto Uniformato: **22 Sezione Di Sanità**
Arruolamento: **Distretto Militare Di Catanzaro**
Data Morte: **15 Maggio 1916**
Luogo Morte: **Sagrado**
Causa Morte: **Ferite Riportate In Combattimento**

Nominativo e paternità: **MESIANO AGOSTINO DI GIACINTO**
Comune nascita: **Pizzoni**
Provincia nascita: **Catanzaro**
Regione nascita: **Calabria**
Comune nascita attuale: **Pizzoni**
Provincia nascita attuale: **Vibo Valentia**
Regione nascita attuale: **Calabria**
Data nascita: **25 Marzo 1882**
Grado in Albo: **Soldato**
Grado Uniformato: **Soldato**
Reparto in Albo: **47 Reggimento Fanteria**
Reparto Uniformato: **47 Reggimento Fanteria**
Arruolamento: **Distretto Militare Di Catanzaro**
Data Morte: **30 Gennaio 1916**
Luogo Morte: **Prigionia**
Causa Morte: **Ferite Riportate In Combattimento**

Nominativo e paternità: **MESIANO GIACINTO DI DOMENICO**
Comune nascita: **Pizzoni**
Provincia nascita: **Catanzaro**
Regione nascita: **Calabria**
Comune nascita attuale: **Pizzoni**
Provincia nascita attuale: **Vibo Valentia**
Regione nascita attuale: **Calabria**
Data nascita: **2 Settembre 1889**
Grado in Albo: **Soldato**
Grado Uniformato: **Soldato**
Reparto in Albo: **48 Reggimento Fanteria**
Reparto Uniformato: **48 Reggimento Fanteria**
Arruolamento: **Distretto Militare Di Catanzaro**
Data Morte: **6 Luglio 1915**
Luogo Morte: **Campo**
Causa Morte: **Ferite Riportate In Combattimento**

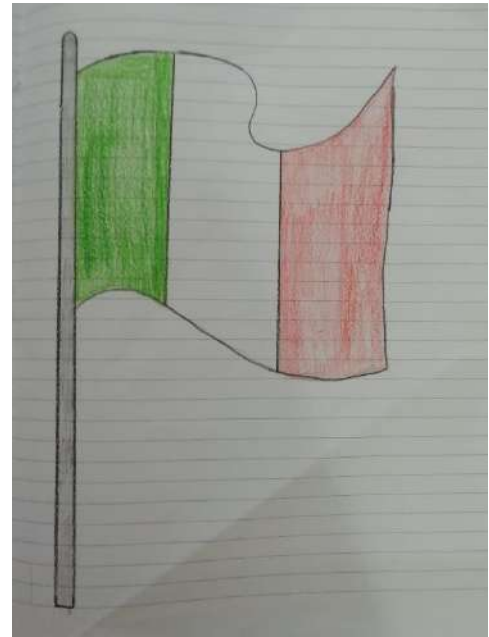
Nominativo e paternità: **MONARDO GIUSEPPE DI NICOLA**
Comune nascita: **Pizzoni**
Provincia nascita: **Catanzaro**
Regione nascita: **Calabria**
Comune nascita attuale: **Pizzoni**
Provincia nascita attuale: **Vibo Valentia**
Regione nascita attuale: **Calabria**
Data nascita: **12 Dicembre 1894**
Grado in Albo: **Soldato**
Grado Uniformato: **Soldato**
Reparto in Albo: **59 Reggimento Fanteria**
Reparto Uniformato: **59 Reggimento Fanteria**
Arruolamento: **Distretto Militare Di Catanzaro**
Data Morte: **20 Novembre 1916**
Luogo Morte: **Campo**
Causa Morte: **Ferite Riportate In Combattimento**

Nominativo e paternità: **PASCALI GIUSEPPE DI DOMENICO**
Comune nascita: **Pizzoni**
Provincia nascita: **Catanzaro**
Regione nascita: **Calabria**
Comune nascita attuale: **Pizzoni**
Provincia nascita attuale: **Vibo Valentia**
Regione nascita attuale: **Calabria**
Data nascita: **1 Gennaio 1893**
Grado in Albo: **Soldato**
Grado Uniformato: **Soldato**
Reparto in Albo: **49 Reggimento Fanteria**
Reparto Uniformato: **49 Reggimento Fanteria**
Arruolamento: **Distretto Militare Di Catanzaro**
Data Morte: **22 Marzo 1918**
Luogo Morte: **Prigionia**
Causa Morte: **Malattia**

Nominativo e paternità: **VILLI GIUSEPPE DI GIUSEPPE**
Comune nascita: **Pizzoni**
Provincia nascita: **Catanzaro**
Regione nascita: **Calabria**
Comune nascita attuale: **Pizzoni**
Provincia nascita attuale: **Vibo Valentia**
Regione nascita attuale: **Calabria**
Data nascita: **10 Luglio 1892**
Grado in Albo: **Soldato**
Grado Uniformato: **Soldato**

Reparto in Albo:
Reparto Uniformato:
Arruolamento:
Data Morte:
Luogo Morte:
Causa Morte:

12 Reggimento Bersaglieri
12 Reggimento Bersaglieri
Distretto Militare Di Catanzaro
20 Novembre 1916
Campo
Ferite Riportate In Combattimento





CLASSE III A SCUOLA SEC. I GRADO DI PIZZONI